

# BEFOLKNINGSPROGNOSE 2022-2031



# Befolkningsprognose 2022-2031

## Indholdsfortegnelse

|  |    |
|--|----|
| Befolkningsprognosen 2022-2031 .....                       | 3  |
| Befolkningsudvikling i 2022 .....                          | 4  |
| Prognose 2022-2031 .....                                   | 5  |
| Befolkningsudvikling fordelt på alder 2022-2026 .....      | 6  |
| Forventet udvikling 0-2 år .....                           | 8  |
| Forventet udvikling 3-5 år .....                           | 9  |
| Forventet udvikling 6-16 år .....                          | 10 |
| Forventet udvikling 17-25 år .....                         | 11 |
| Forventet udvikling 26-42 år .....                         | 12 |
| Forventet udvikling 43-64 år .....                         | 13 |
| Forventet udvikling 65-79 år .....                         | 14 |
| Forventet udvikling 80+ år .....                           | 15 |
| Befolkningsudviklingen i skoledistrikterne 2022-2026 ..... | 16 |
| Netttilflytning, nettoindvandring og fødselsoverskud ..... | 17 |
| Børnefamilier i Norddjurs Kommune, 2017-2022 .....         | 18 |
| Til og fraflytning i Norddjurs Kommune, 2017-2021 .....    | 19 |
| Indvandring til Norddjurs Kommune, 2017-2021 .....         | 21 |
| Udvandring fra Norddjurs Kommune, 2017-2021 .....          | 23 |
| Bilag .....  | 25 |
| Bilag 1: Boligbyggeprogram .....                           | 25 |
| Bilag 2: Oversigtskort, skoledistrikter .....              | 26 |
| Bilag 3: Resultattabel for hele Norddjurs Kommune .....    | 27 |
| Bilag 4: Resultattabel for Anholt Skoledistrikt .....      | 27 |
| Bilag 5: Resultattabel for Søren Kanne Skolen .....        | 28 |
| Resultattabel for Kattegat .....                           | 28 |
| Resultattabel for Mølle .....                              | 29 |
| Resultattabel for Toubro .....                             | 29 |
| Resultattabel for Vestre .....                             | 30 |
| Bilag 6: Resultattabel for Børneby Midt .....              | 31 |
| Resultattabel for Glesborg .....                           | 31 |
| Resultattabel for Ørum .....                               | 32 |
| Bilag 7: Resultattabel for Børneby Nord .....              | 33 |
| Resultattabel for Rougsø .....                             | 33 |
| Resultattabel for Langhøj .....                            | 34 |
| Resultattabel for Allingåbro .....                         | 34 |
| Bilag 8: Resultattabel for Auning .....                    | 35 |
| Bilag 9: Resultattabel på alderstrin .....                 | 36 |

## Befolkningsprognosen 2022-2031

Befolkningsprognosen for 2022-2031 vil blive anvendt som grundlag for den kommende budgetperiode 2023-2026. Mængdereguleringerne på de enkelte udvalg for alle fire budgetår, samt forventningen til kommunens indtægter i overslagsårene, vil blive beregnet på baggrund af prognosetallene.

### Opsummering af befolkningsprognosen

Befolkningstallet faldt med 22 personer i 2021. I befolkningsprognosen fra sidste år for perioden 2021-2030 var forventningen, at befolkningstallet i Norddjurs Kommune ville falde med 181 personer i 2021. Antallet af fødsler var meget højere end normalt samtidigt med at færre personer døde sammenlignet med tidligere år. Med undtagelse af antallet af personer mellem 0 og 2 år ramte prognosen relativt præcist på alle aldersgrupper. Antallet af personer mellem 0 og 2 år er cirka 10 % højere end forventet i forrige års prognose, mens afvigelsen for alle øvrige alderskategorier er mindre end én procent.

Faldet i befolkningstallet på 22 personer består af et fødselsunderskud på 73 personer, en nettofraflytning til andre kommuner på 177 personer og en nettoindvandring fra andre lande på 232 personer. Forskellen på 5 personer er en korrektion af Danmarks Statistik.

Overordnet er der ikke store ændringer sammenlignet med sidste års prognose. Den største forskel er, at der i 2021 blev født væsentligt flere børn end normalt. Disse børn fremgår af kategorien 0-2 år fra 2022, 3-5 år fra 2025 og 6-16 år fra 2028. I dette år prognose forventes der også en større andel af personer over 65 år i 2030 sammenlignet med sidste års prognose.

Det er forventningen, at der fra 1. januar 2022 til 1. januar 2026 vil være et gennemsnitligt årligt fald på 147 personer. Der forventes et fald i alle alderskategorier på nær 3-5 år, 65-79 år og 80+ år. Den klart største stigning er antallet af personer på 80+ år, der stiger med 16,5 %.

På skoledistriktsniveau forventes der en befolkningsvækst fra 2022 til 2026 på 4,5 % i Auning, mens der er et fald i alle andre skoledistrikter. Dette skyldes blandt andet, at der ifølge boligbyggeprogrammet (bilag 1), vil blive opført mange nye boliger i Auning.

### Forudsætninger og opmærksomhedspunkter

Befolkningsprognosen for 2022-2031 bygger hovedsageligt på udviklingen i befolkningstallet i 2018, 2019, 2020 og 2021 samt kommunens boligbyggeprogram. Alle fire år har været specielle og befolkningsprognosen er derfor behæftet med ekstra usikkerhed. Nedgangen i befolkningstallet i 2018 og 2019 var historisk høj, mens 2020 og 2021 har været præget af covid-19. I 2018 var der et fald i antal personer på 517, i 2019 et fald på 591, i 2020 et fald på 144 og i 2021 et fald på 22 personer.

Prognosen forudsætter, at Norddjurs i de kommende år fortsat vil have en nettofraflytning og nettoindvandring, som svarer til gennemsnittet fra 2018-2021. Netto er der gennemsnitligt fraflyttet lidt over 200 personer og indvandret cirka 60 personer om året i perioden. Antallet af nettofraflyttede og i endnu højere grad de nettoindvandrede har dog svinget meget fra år til år. I årene 2017-2021 har antallet af indvandrede svinget mellem 322 og 638 personer, mens antallet af udvandrede har svinget mellem 231 og 491 personer. Dette betyder, at der er en betydelig usikkerhed i prognosen.

I 2021 var der væsentligt flere fødsler og færre dødsfald end normalt. Fødselsunderskuddet var 108 personer lavere end gennemsnittet for de fire foregående år.

## Befolkningsudvikling i 2022

Tabel 1 viser udviklingen i befolkningstallet fra 1. januar 2021 - 1. januar 2022 fordelt på aldersgrupper.

**Tabel 1:** Udvikling i det faktiske befolkningstal fordelt på aldersgrupper pr. 1. januar 2021 og 2022

| Aldersgruppe | Faktisk antal personer 1. januar 2021 | Faktisk antal personer 1. januar 2022 | Faktisk 2022 - Faktisk 2021* | Forskel i %*  |
|--------------|---------------------------------------|---------------------------------------|------------------------------|---------------|
| 0-2 år       | 877                                   | 938                                   | 61                           | 7,0 %         |
| 3-5 år       | 957                                   | 946                                   | -11                          | -1,1 %        |
| 6-16 år      | 4.081                                 | 4.051                                 | -30                          | -0,7 %        |
| 17-25 år     | 3.629                                 | 3.494                                 | -135                         | -3,7 %        |
| 26-42 år     | 6.316                                 | 6.342                                 | 26                           | 0,4 %         |
| 43-64 år     | 11.602                                | 11.495                                | -107                         | -0,9 %        |
| 65-79 år     | 7.221                                 | 7.340                                 | 119                          | 1,6 %         |
| 80+ år       | 2.260                                 | 2.315                                 | 55                           | 2,4 %         |
| <b>I alt</b> | <b>36.943</b>                         | <b>36.921</b>                         | <b>-22</b>                   | <b>-0,1 %</b> |

\*-=færre, +=flere

Af tabel 1 fremgår det, at der var et lille fald i befolkningstallet på 22 personer. Selvom befolkningstallet er faldet, er der en stigning i antallet i alderskategorierne 0-2 år, 65-79 år og 80+ år. Det største fald er i aldersgruppen 17-25 år, hvor befolkningstallet er faldet med 3,7 % i 2021.

Tabel 2 viser forskellen på det faktiske befolkningstal per 1. januar 2022 og befolkningstallet per 1. januar 2022 i sidste års prognose fordelt på aldersgrupper.

**Tabel 2:** Forventet (prognose 2021) og faktisk befolkningstal fordelt på aldersgrupper pr. 1. januar 2022

| Aldersgruppe | Forventet antal personer 1. januar 2022 | Faktisk antal personer 1. januar 2022 | Faktisk 2022 - Forventet 2022* | Forskel i %* |
|--------------|---|---------------------------------------|--------------------------------|--------------|
| 0-2 år       | 856                                     | 938                                   | 82                             | 9,6 %        |
| 3-5 år       | 944                                     | 946                                   | 2                              | 0,2 %        |
| 6-16 år      | 4.031                                   | 4.051                                 | 20                             | 0,5 %        |
| 17-25 år     | 3.525                                   | 3.494                                 | -31                            | -0,9 %       |
| 26-42 år     | 6.299                                   | 6.342                                 | 43                             | 0,7 %        |
| 43-64 år     | 11.478                                  | 11.495                                | 17                             | 0,1 %        |
| 65-79 år     | 7.321                                   | 7.340                                 | 19                             | 0,3 %        |
| 80+ år       | 2.308                                   | 2.315                                 | 7                              | 0,3 %        |
| <b>I alt</b> | <b>36.762</b>                           | <b>36.921</b>                         | <b>159</b>                     | <b>0,4 %</b> |

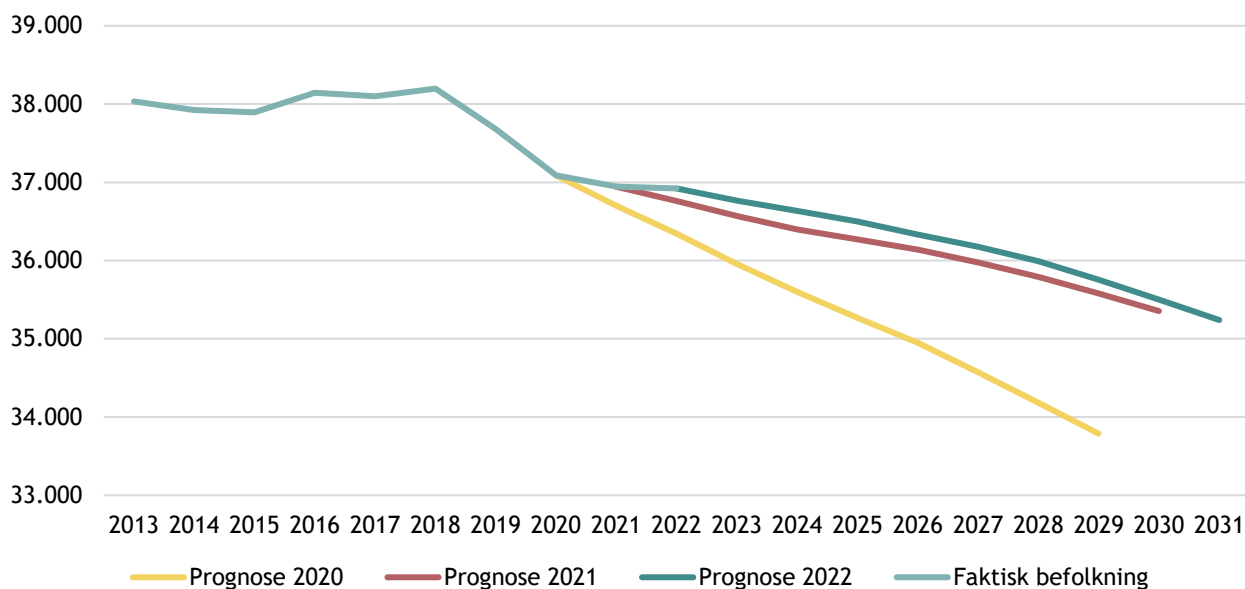
\* + = Flere end forventet i prognosen fra 2021 - = Færre end forventet i prognosen fra 2021

Det fremgår af tabel 2, at befolkningstallet per 1. januar 2022 er 159 personer højere, end det var forventet i befolkningsprognosen fra sidste år. Det er hovedsageligt i aldersgruppe 0-2 år, at der er en forskel mellem prognose og faktisk udvikling. Det skyldes at antallet af nyfødte i kommunen er steget kraftigt sammenlignet med tidligere år. For alle de øvrige alderskategorier er der en afvigelse på mindre end ét procentpoint. Den eneste aldersgruppe, hvor der er færre personer end forventet i prognosen er personer mellem 17 og 25 år, hvor der er 31 personer færre end forventet.

## Prognose 2022-2031

Figur 1 viser den faktiske udvikling i befolkningstallet frem til 2022 samt dette års prognose og prognoserne fra 2020 og 2021.

Figur 1: Den faktiske og forventede udvikling ved forskellige prognoser 2013-2031



### Sammenligning af prognoserne 2020-2022 samt faktisk udvikling

Det fremgår af figur 1, at der forventes cirka samme udvikling i befolkningstallet i dette års prognose som i prognosen fra 2021. Dette års prognose forventer et gennemsnitligt årligt fald i befolkningstallet på 178 personer frem til 2030, mens prognosen fra 2021 forventede et årligt fald på 176 personer. Forskellen på de to prognoser er, at faldet i befolkningstallet i 2021 var 159 personer mindre end forventet i prognosen fra 2021, og derfor ligger dette års prognose over prognosen for 2021 i hele perioden frem til 2030.

I prognosen fra 2020 var forventningen, at der ville være et stort befolkningsfald frem til 2029. Forventningen var at befolkningstallet ville falde med cirka 367 personer årligt. Denne prognose blev udarbejdet umiddelbart efter, at befolkningstallet var faldet med i alt 1.110 personer i 2018 og 2019.

### Befolkningsudvikling fordelt på alder 2022-2026

Tabel 3 viser den forventede udvikling i befolkningstallet fordelt på alder fra 2022 til 2023 og i perioden 2022-2026.

Tabel 3: Forventet befolkningsudvikling 2022-2026

| Aldersgruppe | Antal personer |               |               |               |               | Ændring 2022-2023 |               | Ændring 2022-2026 |               |
|--------------|----------------|---------------|---------------|---------------|---------------|-------------------|---------------|-------------------|---------------|
|              | 2022           | 2023          | 2024          | 2025          | 2026          | Antal             | %             | Antal             | %             |
| 0-2 år       | 938            | 972           | 992           | 933           | 923           | 34                | 3,6 %         | -15               | -1,6 %        |
| 3-5 år       | 946            | 928           | 926           | 974           | 1.009         | -18               | -1,9 %        | 63                | 6,7 %         |
| 6-16 år      | 4.051          | 3.937         | 3.844         | 3.796         | 3.719         | -114              | -2,8 %        | -332              | -8,2 %        |
| 17-25 år     | 3.494          | 3.439         | 3.391         | 3.312         | 3.284         | -55               | -1,6 %        | -210              | -6,0 %        |
| 26-42 år     | 6.342          | 6.326         | 6.331         | 6.352         | 6.302         | -16               | -0,2 %        | -40               | -0,6 %        |
| 43-64 år     | 11.495         | 11.352        | 11.156        | 11.001        | 10.833        | -143              | -1,2 %        | -662              | -5,8 %        |
| 65-79 år     | 7.340          | 7.438         | 7.509         | 7.539         | 7.567         | 98                | 1,3 %         | 227               | 3,1 %         |
| 80+ år       | 2.315          | 2.374         | 2.486         | 2.592         | 2.696         | 59                | 2,6 %         | 381               | 16,5 %        |
| <b>I alt</b> | <b>36.921</b>  | <b>36.767</b> | <b>36.635</b> | <b>36.499</b> | <b>36.333</b> | <b>-154</b>       | <b>-0,4 %</b> | <b>-588</b>       | <b>-1,6 %</b> |

Befolkningsudvikling 2022-2026. Befolkningstallet for 2022 er faktisk befolkning pr. 1. januar 2022.

Det fremgår af tabel 3, at befolkningstallet fra 2022 til 2023 forventes at falde med 154 personer svarende til 0,4 %, og fra 2022 til 2026 med 588 personer svarende til 1,6 %.

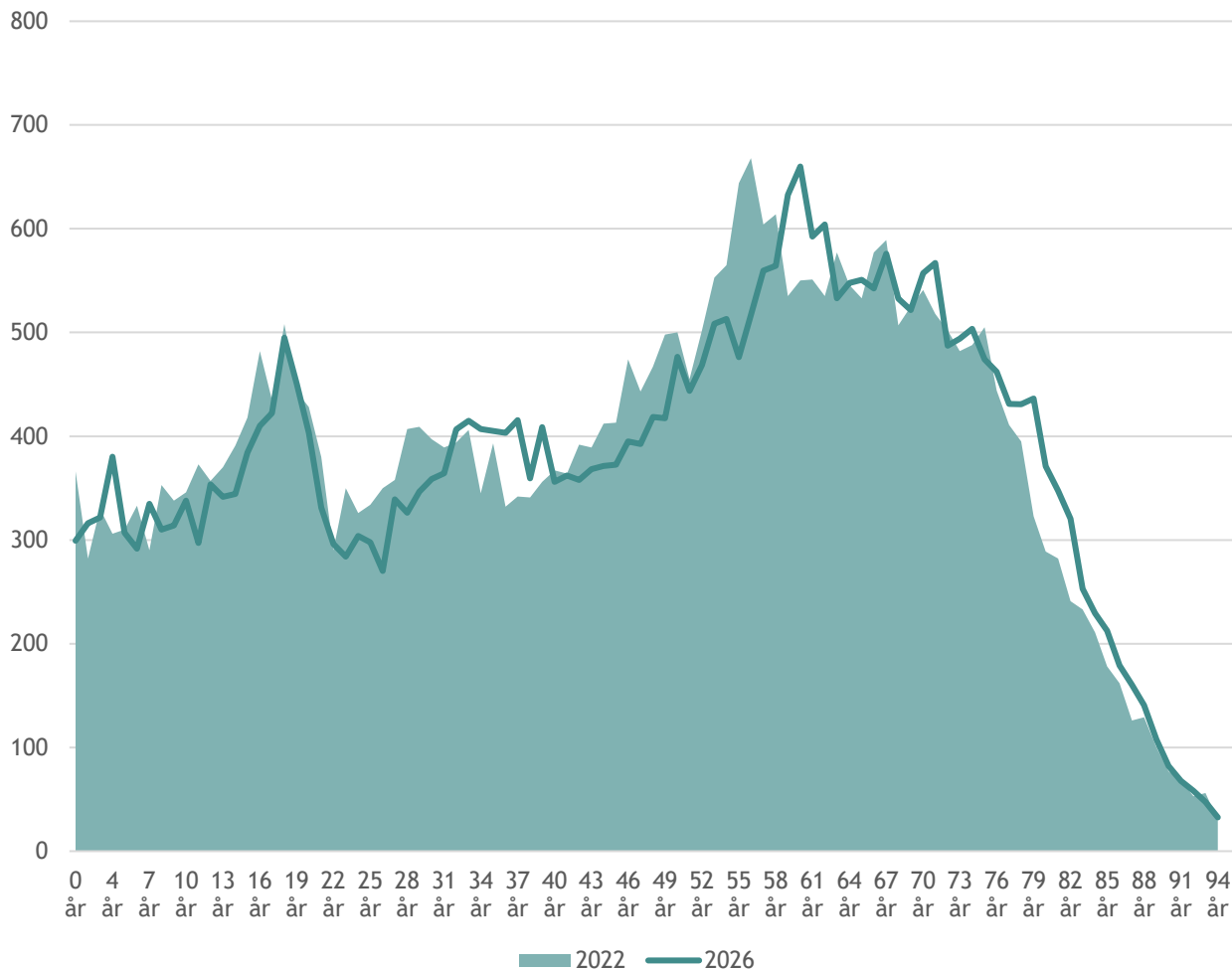
Det forventes et fald i alle alderskategorier på nær 3-5 år, 65-79 år og 80+ år.

Antallet af personer mellem 3 og 5 år stiger i antal frem til 2026, fordi der var mange fødsler i 2021.

Der forventes en meget stor stigning i antallet af personer over 80 år. Det forventes at antallet stiger med 381 personer svarende til en stigning på 16,5 %.

Figur 2 viser udviklingen i befolkningssammensætningen over de næste 4 år.

Figur 2: Alderssammensætning i Norddjurs Kommune per 1. Januar 2022 og 2026



Det fremgår af figur 2, at den primære ændring i alderssammensætningen er, at befolkningen bliver en smule ældre. Som det også fremgik af tabel 3, er der en meget stor stigning i antallet af personer på over 80 år.

De mange børn der blev født i 2021 er 4 år den 1. januar 2026.

### Forventet udvikling 0-2 år

I figur 3 vises de faktiske antal personer i alderen 0-2 år fra 1. januar 2017 til 1. januar 2022 samt det forventede antal personer i befolkningsprognoserne 2021-2030 og 2022-2031 i samme aldersgruppe.

Figur 3: Den faktiske udvikling 2017-2022 samt den forventede udvikling for prognose 2021 og 2022 i aldersgruppen 0 til 2 år



Det fremgår af figur 3, at der den 1. januar 2022 er 82 flere børn mellem 0 og 2 år end forventet i prognosen fra 2021. Det skyldes, at der var væsentligt flere nyfødte i 2021 end forventet.

I 2025 vil de børn der blev født i 2021 være fyldt 3 år, og derfor falder antallet af børn mellem 0 og 2 år kraftigt fra 2024 til 2025. Fra 2025 til 2031 forventes antallet af børn mellem 0 og 2 år at falde yderligere.

I 2030 er forventningen i prognose 2022 cirka den samme som i prognose 2021.



### Forventet udvikling 3-5 år

I figur 4 vises de faktiske antal personer i alderen 3-5 år fra 1. januar 2017 til 1. januar 2022 samt det forventede antal personer i befolkningsprognoserne 2021-2030 og 2022-2031 i samme aldersgruppe.

Figur 4: Den faktiske udvikling 2017-2022 samt den forventede udvikling for prognose 2021 og 2022 i aldersgruppen 3-5 år



Det fremgår af figur 4, at antallet af børn mellem 3 og 5 år forventes at stige kraftigt fra 2024 til 2027. Det skyldes, at de mange børn der blev født i 2021 vil indgå i aldersgruppen i 2025-2027. Antallet falder herefter kraftigt til 2028, hvor de fødte i 2021 ikke længere indgår i kategorien. Antallet falder herefter langsomt, til det i 2031 svarer cirka til det faktiske antal i 2022.

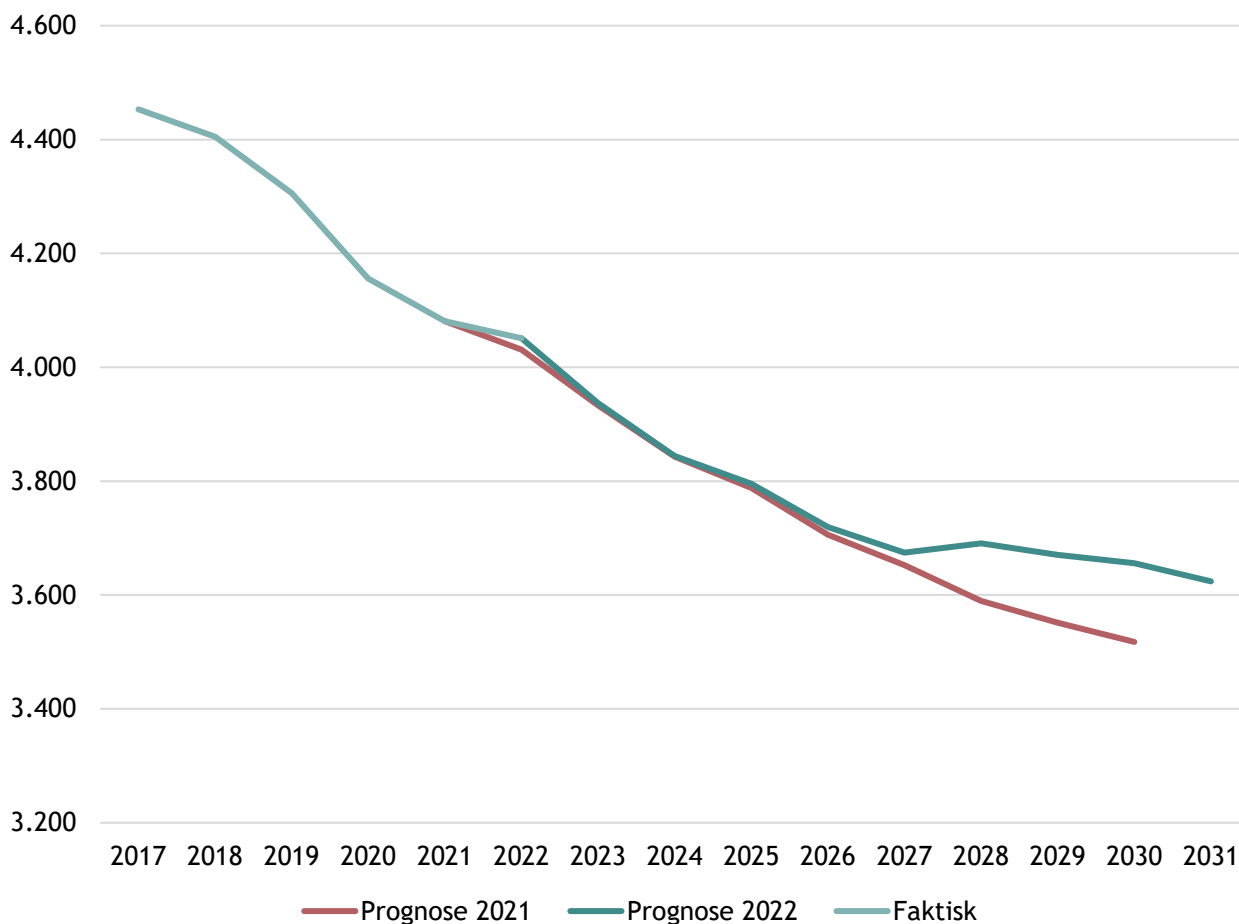
I 2030 forventes antallet af børn at være 50 højere end i prognosen fra 2021.

Samlet forventes det, at antallet af børn mellem 3 og 5 år falder med 14 personer mellem 2022 og 2031 svarende til cirka 1 %.

### Forventet udvikling 6-16 år

I figur 5 vises de faktiske antal personer i alderen 6-16 år fra 1. januar 2017 til 1. januar 2022 samt det forventede antal personer i befolkningsprognoserne 2021-2030 og 2022-2031 i samme aldersgruppe.

Figur 5: Den faktiske udvikling 2017-2022 samt den forventede udvikling for prognose 2021 og 2022 i aldersgruppen 6-16 år



Det fremgår af figur 5, at antallet af personer mellem 6 og 16 år forventes at falde jævnt frem til 2028, hvor de mange børn der blev født i 2021, er blevet 6 år.

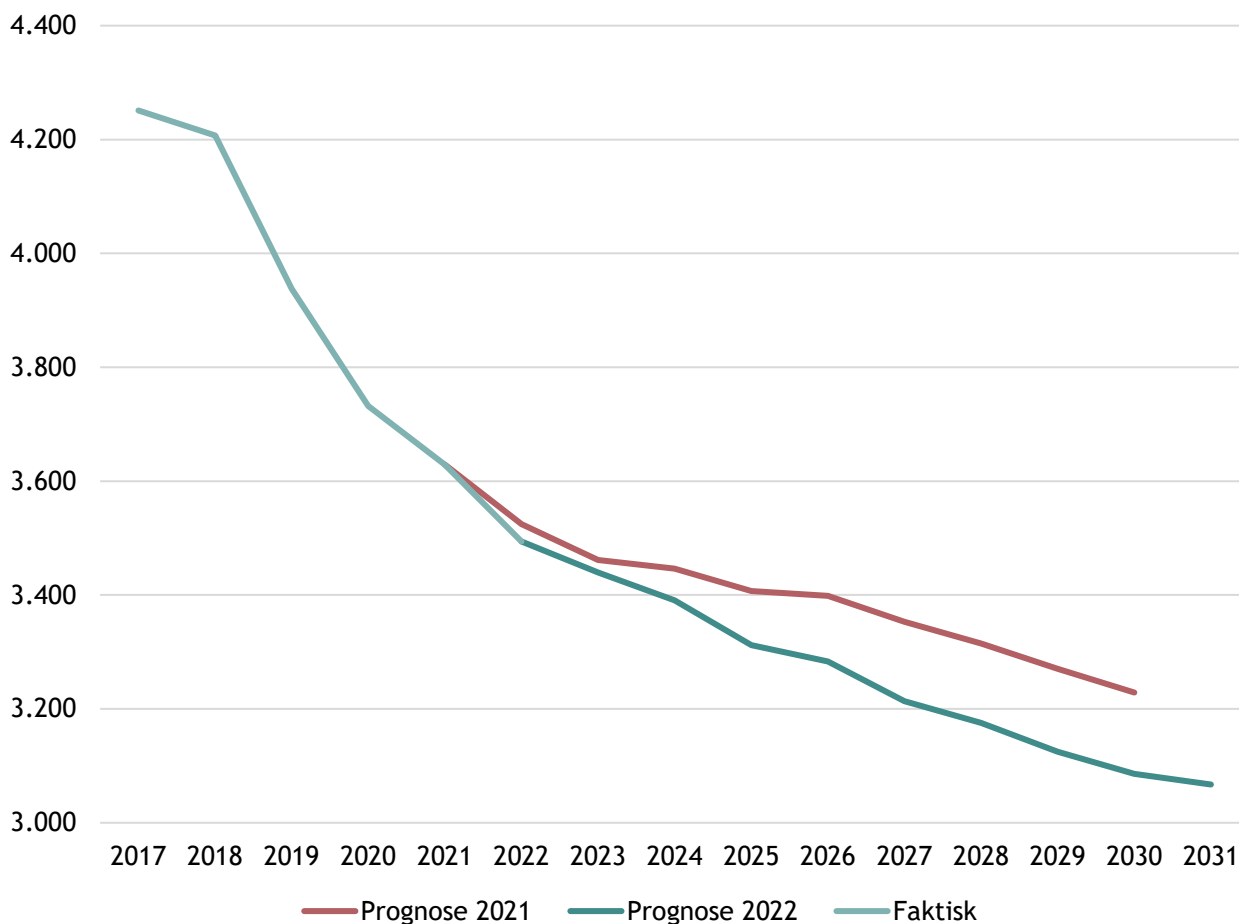
Samlet forventes det at antallet falder med 427 personer svarende til cirka 11 %.

Prognosen for 2021 og 2022 er næsten ens, bortset fra at der i prognosen for 2022 er en lille stigning fra 2027 til 2028 i stedet for det normale fald på grund af de mange fødsler i 2021.

### Forventet udvikling 17-25 år

I figur 6 vises de faktiske antal personer i alderen 17-25 år fra 1. januar 2017 til 1. januar 2022 samt det forventede antal personer i befolkningsprognoserne 2021-2030 og 2022-2031 i samme aldersgruppe.

Figur 6: Den faktiske udvikling 2017-2022 samt den forventede udvikling for prognose 2021 og 2022 i aldersgruppen 17-25 år



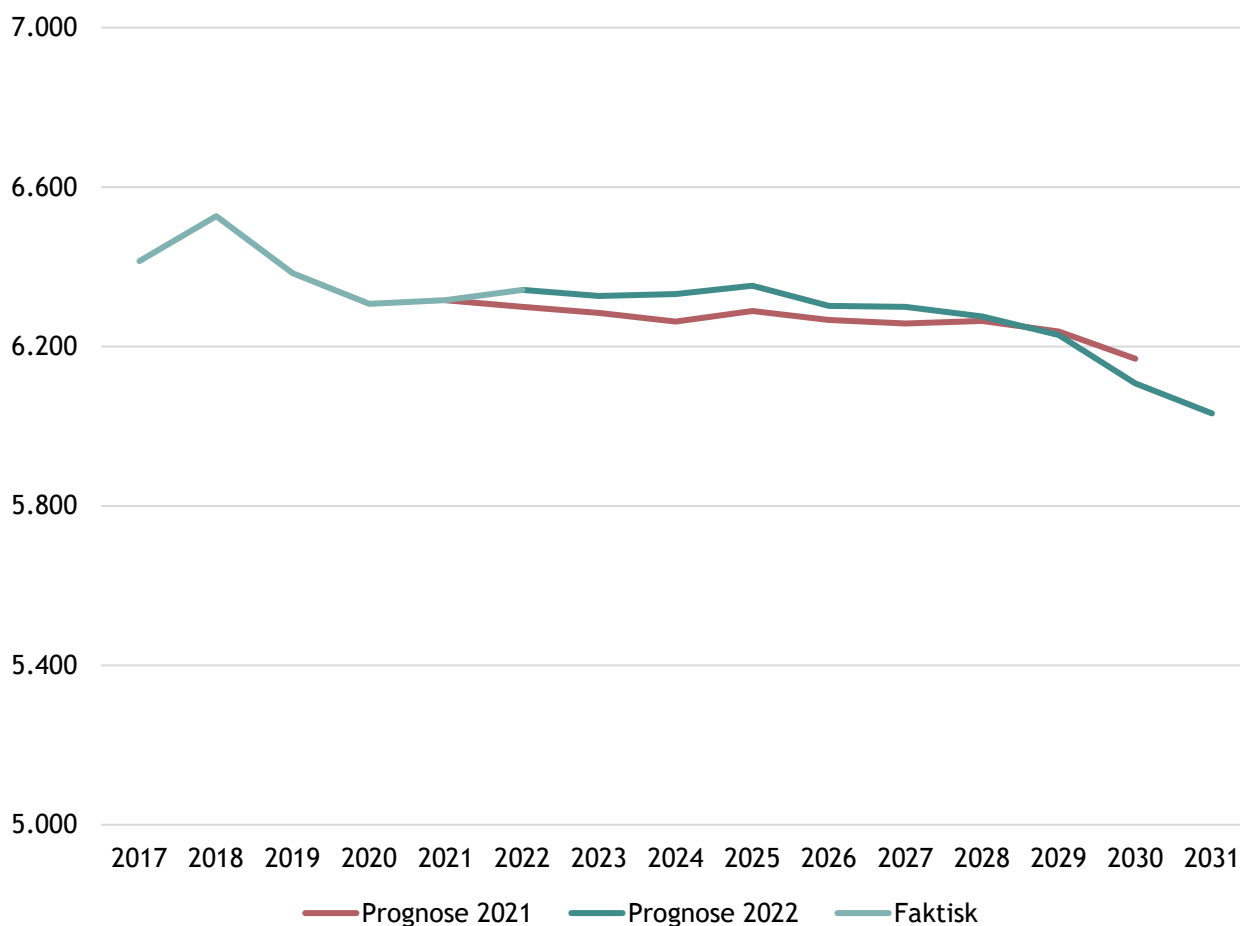
Det fremgår af figur 6, at antallet af personer mellem 17 og 25 år forventes at falde jævnt til 2031. Samlet forventes det, at antallet falder med 427 svarende til cirka 12 %.

Der forventes et større fald i dette års prognose sammenlignet med prognosen fra 2021. I 2030 forventes der i dette års prognose at være cirka 143 personer færre end det var forventningen s i prognosen fra 2021.

### Forventet udvikling 26-42 år

I figur 7 vises de faktiske antal personer i alderen 26-42 år fra 1. januar 2017 til 1. januar 2022 samt det forventede antal personer i befolkningsprognoserne 2021-2030 og 2022-2031 i samme aldersgruppe.

Figur 7: Den faktiske udvikling 2017-2022 samt den forventede udvikling for prognose 2021 og 2022 i aldersgruppen 26-42 år



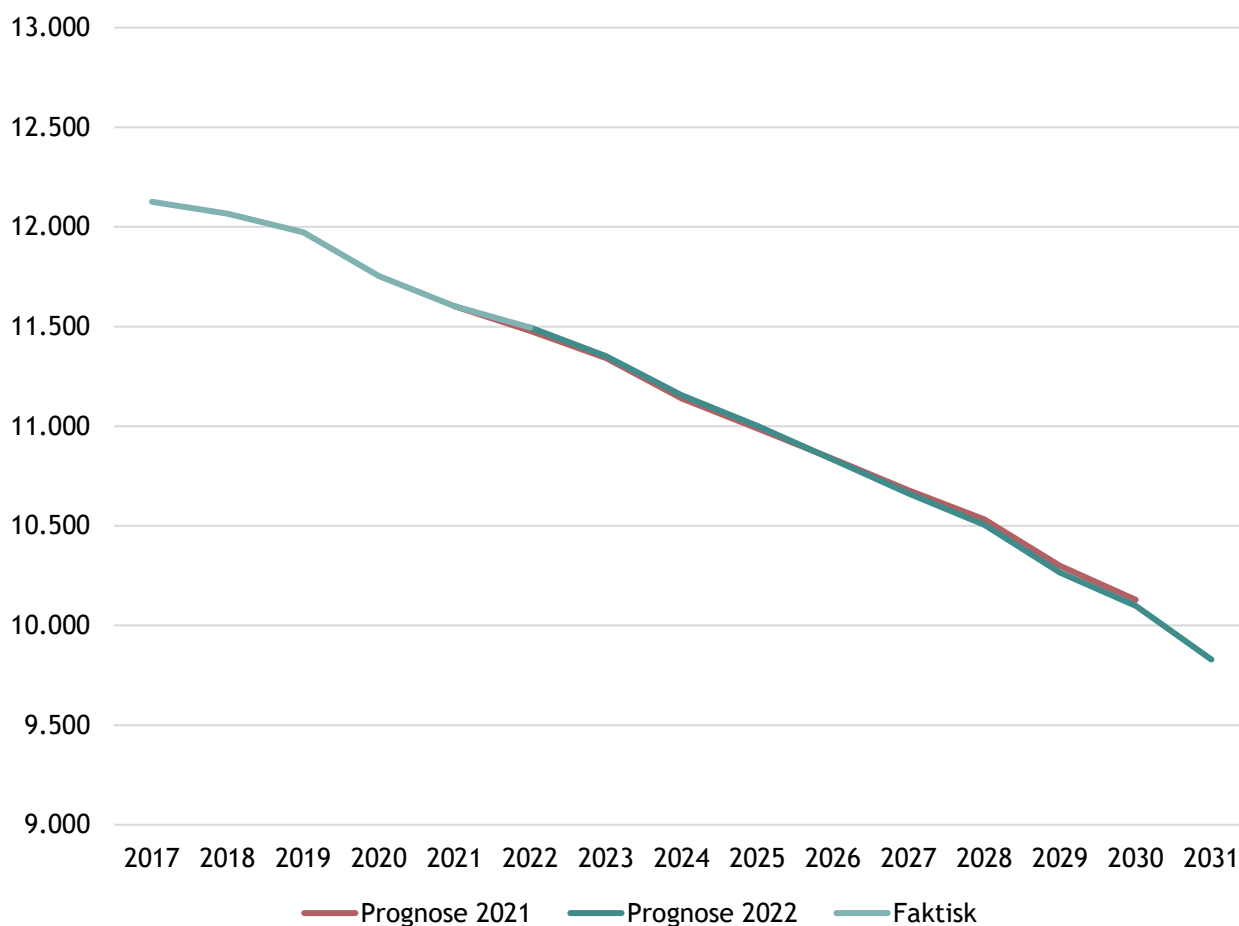
Det fremgår af figur 7, at antallet af personer mellem 26 og 42 år er ret konstant frem til 2027, men at antallet falder med cirka 267 personer fra 2027 til 2031.

Samlet forventes det at antallet falder med 310 personer svarende til cirka 5 %.

### Forventet udvikling 43-64 år

I figur 8 vises de faktiske antal personer i alderen 43-64 år fra 1. januar 2017 til 1. januar 2022 samt det forventede antal personer i befolkningsprognoserne 2021-2030 og 2022-2031 i samme aldersgruppe.

Figur 8: Den faktiske udvikling 2017-2022 samt den forventede udvikling for prognose 2021 og 2022 i aldersgruppen 43-64 år



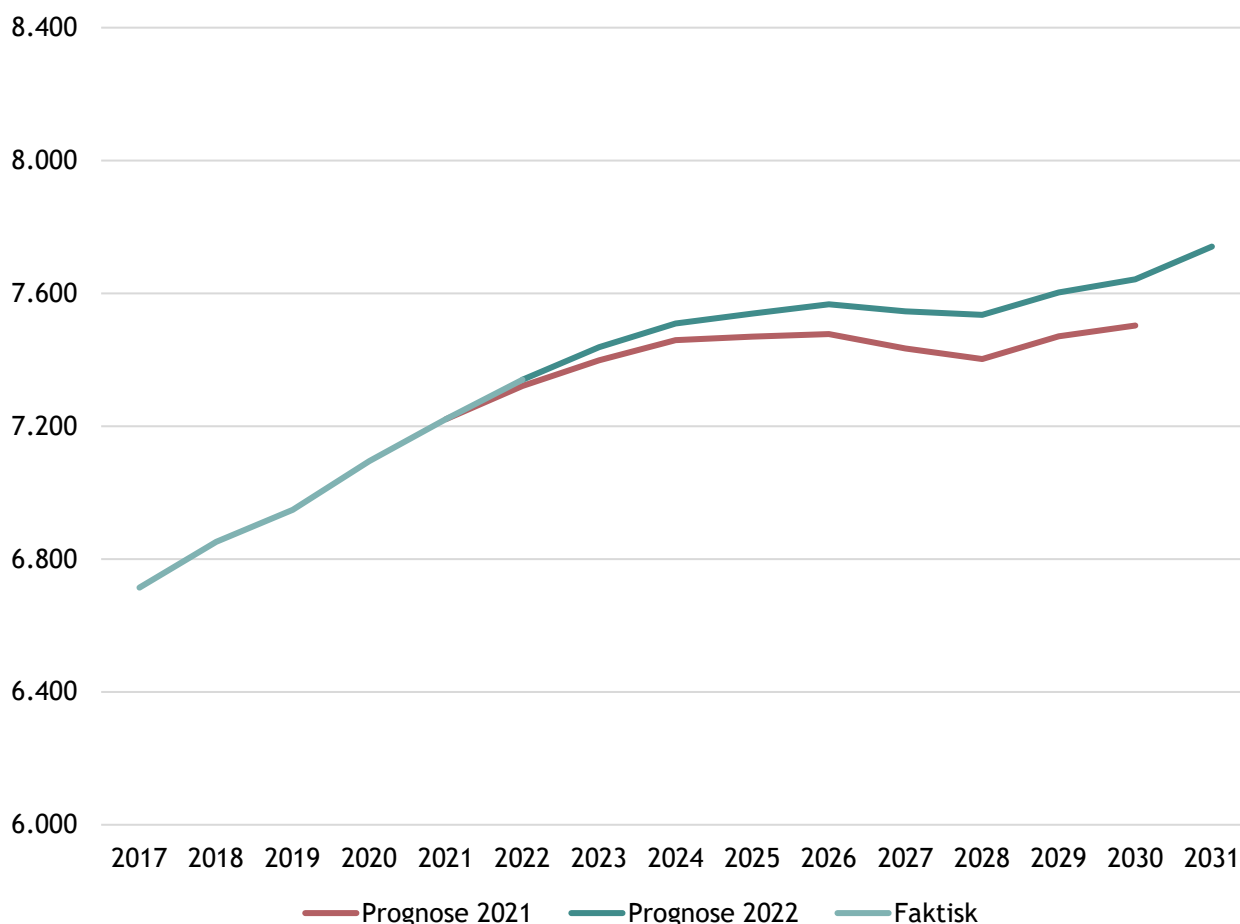
Det fremgår af figur 8, at antallet af personer mellem 43 og 64 år falder gennem hele prognoseperioden. Frem til 2031 forventes antallet af personer mellem 43 og 64 år at falde med 1.666 personer svarende til cirka 14 %.

Prognosen for 2022 og 2021 er næsten identiske for denne aldersgruppe.

### Forventet udvikling 65-79 år

I figur 9 vises de faktiske antal personer i alderen 65-79 år fra 1. januar 2017 til 1. januar 2022 samt det forventede antal personer i befolkningsprognoserne 2021-2030 og 2022-2031 i samme aldersgruppe.

Figur 9: Den faktiske udvikling 2017-2022 samt den forventede udvikling for prognose 2021 og 2022 i aldersgruppen 65-79 år



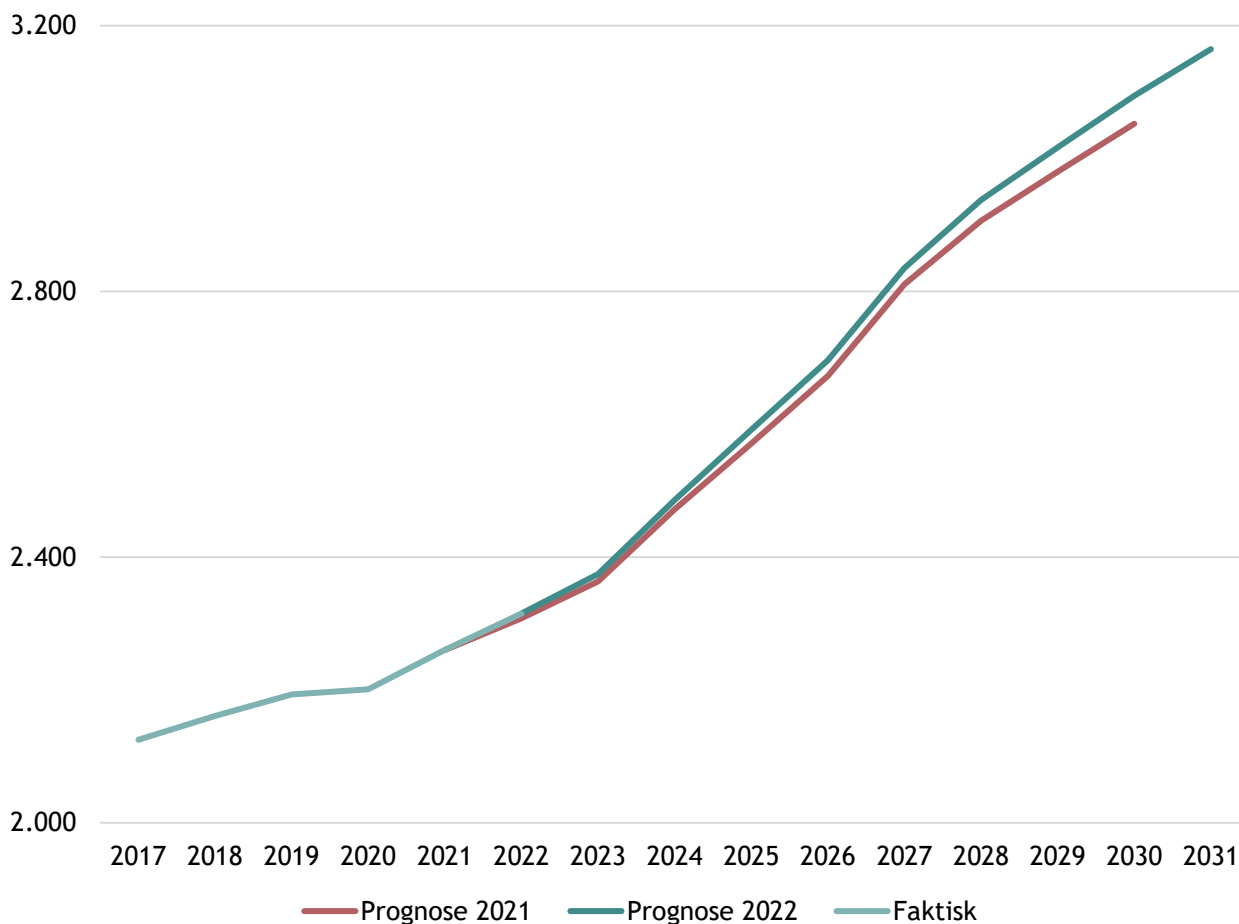
Det fremgår af figur 9, at antallet af personer mellem 65 og 79 år vil være stigende frem til 2026 hvor det vil være et lille fald indtil det igen stiger fra 2028. Frem til 2031 forventes antallet at stige med 401 personer svarende til cirka 5 %.

Der forventes en større stigning i antallet af personer mellem 65-79 år sammenlignet med prognosen fra 2021.

### Forventet udvikling 80+ år

I figur 10 vises de faktiske antal personer i alderen 80+ år fra 1. januar 2017 til 1. januar 2022 samt det forventede antal personer i befolkningsprognoserne 2021-2030 og 2022-2031 i samme aldersgruppe.

Figur 10: Den faktiske udvikling 2017-2022 samt den forventede udvikling for prognose 2021 og 2022 i aldersgruppen 80+ år



Det fremgår af figur 10, at antallet af personer over 80 år forventes at stige kraftigt i hele prognoseperioden. Frem til 2031 forventes antallet at stige med 850 personer svarende til cirka 37 %.

Der forventes en større stigning i antallet af personer på 80+ år sammenlignet med prognosen fra 2021. I 2030 er forventes der i dette års prognose at være cirka 42 personer flere, end det var forventet i prognosen fra 2021.

### Befolkningsudviklingen i skoledistrikterne 2022-2026

Tabel 4 viser den forventede befolkningsudvikling fra 2022 til 2026 fordelt på skoledistrikter.

**Tabel 4: Forventet befolkningsudvikling per skoledistrikt 2022-2026**

| Distrikt            | Antal personer |               |               |               |               | Ændring 2022-2026 |               |
|---------------------|----------------|---------------|---------------|---------------|---------------|-------------------|---------------|
|                     | 2022           | 2023          | 2024          | 2025          | 2026          | Antal             | %             |
| Anholt              | 150            | 149           | 149           | 148           | 147           | -3                | -2,0 %        |
| Auning              | 4.349          | 4.416         | 4.480         | 4.545         | 4.544         | 195               | 4,5 %         |
| Børneby Midt        | 5.929          | 5.891         | 5.861         | 5.831         | 5.808         | -121              | -2,0 %        |
| Børneby Nord        | 7.437          | 7.395         | 7.338         | 7.290         | 7.245         | -192              | -2,6 %        |
| Søren Kanne Børneby | 19.056         | 18.916        | 18.807        | 18.685        | 18.589        | -467              | -2,5 %        |
| <b>I alt</b>        | <b>36.921</b>  | <b>36.767</b> | <b>36.635</b> | <b>36.499</b> | <b>36.333</b> | <b>-588</b>       | <b>-1,6 %</b> |

Det fremgår af tabel 4, at det forventes, at befolkningstallet fra 2022-2026 falder mellem 2,0 og 2,6 % i alle skoledistrikter på nær Auning. Det forventes at befolkningstallet i Auning stiger med 195 personer svarende til 4,5 %.

Årsagen til at Aunings befolkningstal forventes at stige i prognosen er, at befolkningstallet har været stabilt de seneste år på trods af at befolkningstallet er faldet i den øvrige del af kommunen, samt at en stor del af de forventede nye boliger i kommunen vil blive opført i Auning. Boligbyggeprogrammet kan ses i bilag 1.



## Nettotilflytning, nettoindvandring og fødselsoverskud

Tabel 5 viser udviklingen i fødselsoverskud, nettotilflyttede og nettoindvandrede i årene 2017-2021. Det er årene 2018-2021 der indgår i beregningen af dette års prognose, mens årene 2017-2020 indgår i beregningen af prognosen fra 2021.

**Tabel 5: Befolkningsudvikling 2017-2021**

|   | 2017          | 2018          | 2019          | 2020          | 2021          | Gns.<br>2017-2020 | Forskel<br>fra gns. |
|---|---------------|---------------|---------------|---------------|---------------|-------------------|---------------------|
| Levendefødte                                  | 303           | 314           | 265           | 281           | 356           | 291               | 65                  |
| Døde  | 457           | 478           | 468           | 483           | 429           | 472               | -43                 |
| <b>Fødselsoverskud</b>                        | <b>-154</b>   | <b>-164</b>   | <b>-203</b>   | <b>-202</b>   | <b>-73</b>    | <b>-181</b>       | <b>108</b>          |
| Tilflyttede                                   | 1.918         | 1.703         | 1.893         | 1.924         | 1.926         | 1.860             | 67                  |
| Fraflyttede                                   | 2.039         | 2.110         | 2.214         | 1.913         | 2.103         | 2.069             | 34                  |
| <b>Nettotilflyttede</b>                       | <b>-121</b>   | <b>-407</b>   | <b>-321</b>   | <b>11</b>     | <b>-177</b>   | <b>-210</b>       | <b>33</b>           |
| Indvandrede i alt                             | 638           | 512           | 416           | 322           | 463           | 472               | -9                  |
| Udvandrede i alt                              | 254           | 499           | 474           | 276           | 231           | 376               | -145                |
| <b>Nettoindvandrede</b>                       | <b>384</b>    | <b>13</b>     | <b>-58</b>    | <b>46</b>     | <b>232</b>    | <b>96</b>         | <b>136</b>          |
| Korrektioner                                  | -11           | 41            | -9            | -1            | -4            | 5                 | -9                  |
| Befolkningstilvækst                           | 98            | -517          | -591          | -146          | -22           | -289              | 267                 |
| <b>Befolkningen ultimo<br/>indeværende år</b> | <b>38.197</b> | <b>37.680</b> | <b>37.089</b> | <b>36.943</b> | <b>36.921</b> | <b>37.366</b>     | <b>-445</b>         |

*Den faktiske befolkningsudvikling 2017, 2018, 2019, 2020 og 2021. Gennemsnittet fra 2017-2020 samt forskellen mellem 2021 og gennemsnittet. Kilde: DST, Datasæt BEV22*

Det fremgår af tabel 5, at der i årene 2017-2020 gennemsnitligt var et årligt fødselsunderskud på 181 personer, en årlig nettoaflytning på 210 personer, og en årlig nettoindvandring på 96 personer. Befolkningstallet faldt årligt med gennemsnitligt 289 personer.

I 2021 var der væsentligt flere fødsler og færre dødsfald end normalt. Fødselsunderskuddet var 108 personer lavere end gennemsnittet for de fire foregående år.

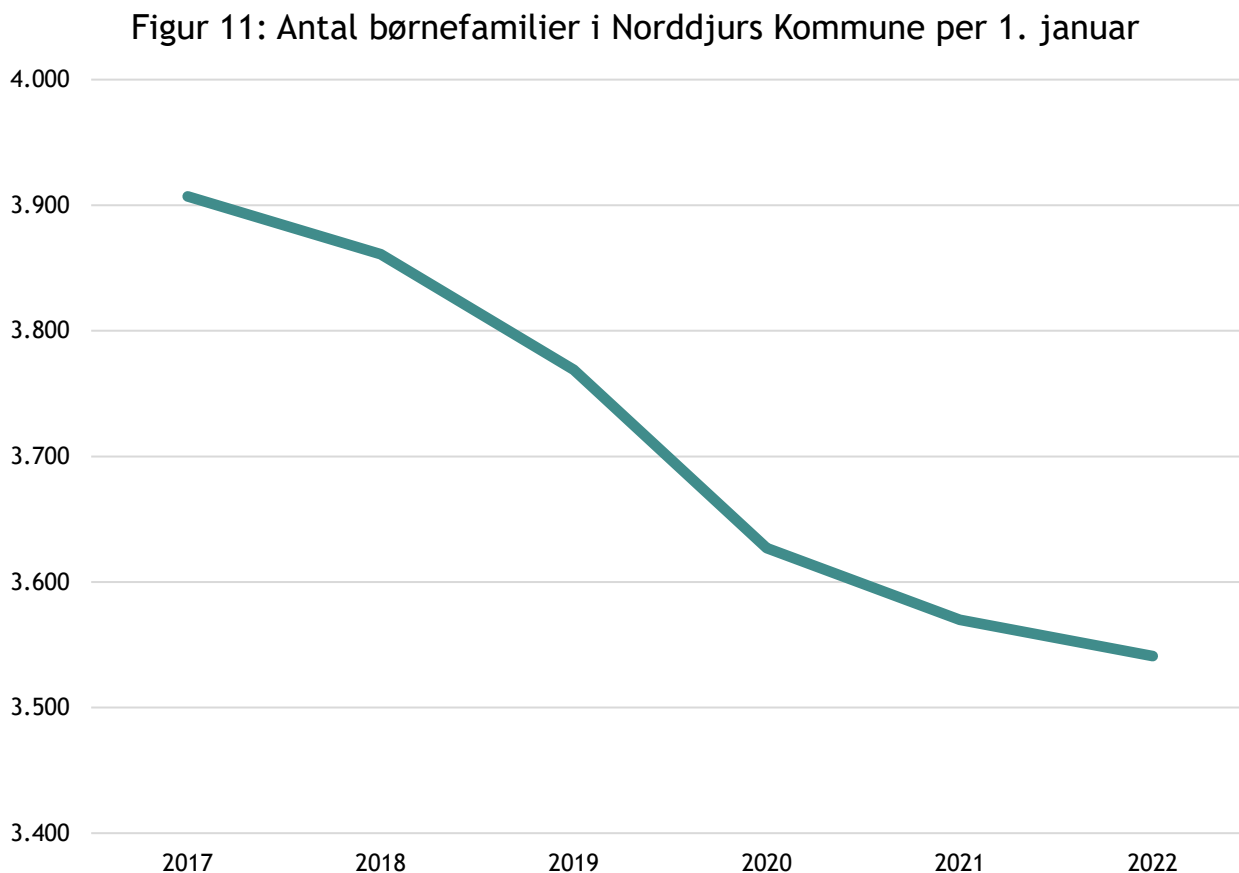
Antallet af tilflyttede lå i 2021 67 personer over gennemsnittet for 2017-2020, mens antallet af fraflyttede lå 34 personer over gennemsnittet.

Antallet af indvandrede var i 2021 9 personer lavere end gennemsnittet, mens antallet af udvandrede var 145 personer lavere end gennemsnittet.

Prognosen for 2022-2031 bygger på udviklingen i flyttemønstre i 2018-2021. Det forudsættes derfor i prognosen, at der i de kommende år vil være en nettoaflytning på lidt over 200 personer, og en nettoindvandring på cirka 60 personer. Som det fremgår af tabel 5, har antallet af nettotilflyttede og nettoindvandrede dog svinget meget fra år til år. Dette betyder, at der er en betydelig usikkerhed i prognosen.

## Børnefamilier i Norddjurs Kommune, 2017-2022

Figur 11 viser antallet af børnefamilier i perioden 2017-2022. En børnefamilie er defineret som én eller to voksne med hjemmeboende børn i alderen 0-17 år.



Antal børnefamilier i Norddjurs Kommune fra 2017-2022, hvor børnene er mellem 0-17 år. Kilde: DST, datasæt FAM44BA

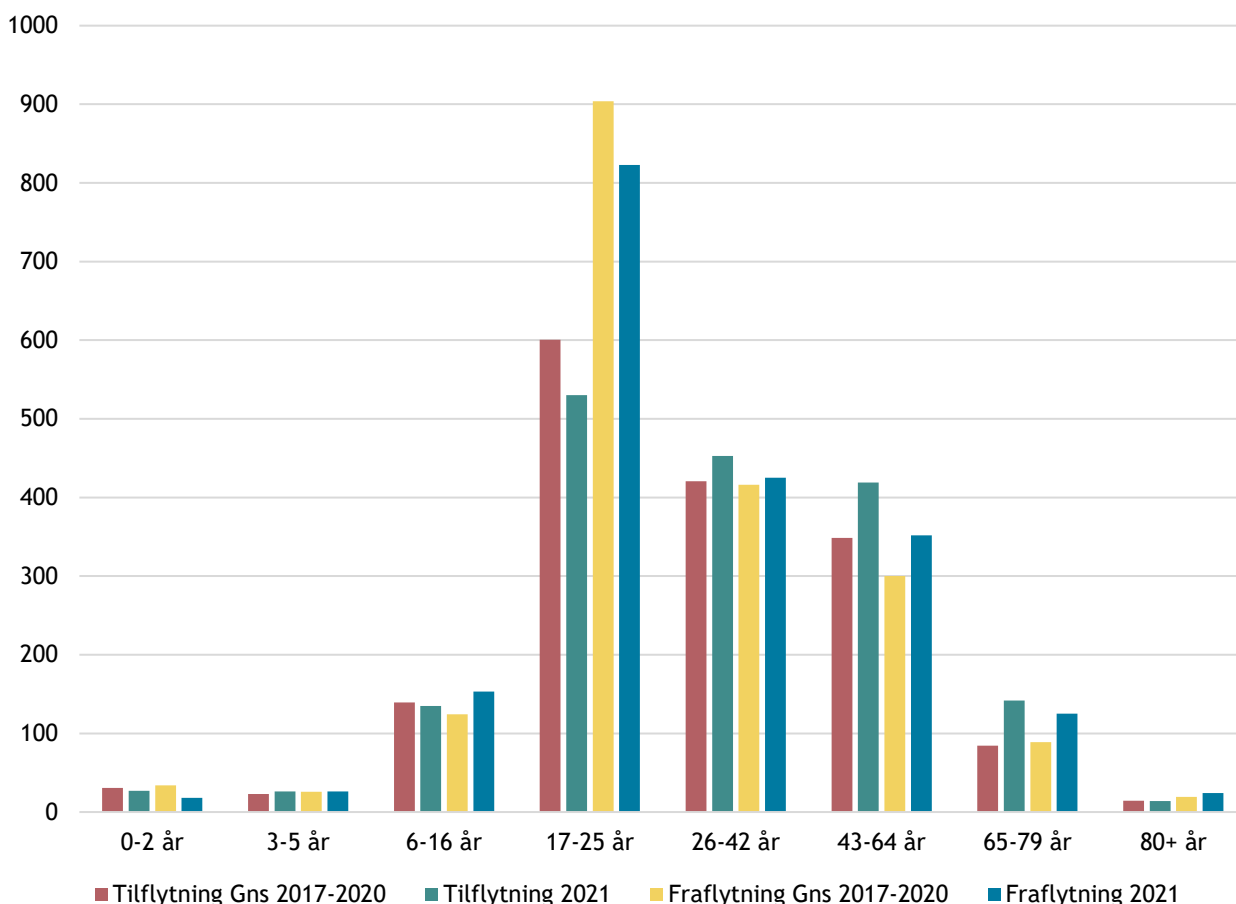
Det fremgår af figur 11, at antallet af børnefamilier i Norddjurs Kommune har været faldende de seneste 5 år.

Ser man på til- og fratilflytningen af børnefamilier i årene 2018, 2019 og 2020 har der været en samlet nettofratlytning på blot 24 familier. Dette tyder på, at faldet i antal børnefamilier ikke primært skyldes til- og fraflytning, men hovedsageligt at børnene bliver ældre.

### Til og fraflytning i Norddjurs Kommune, 2017-2021

Figur 12 viser antallet af personer som er henholdsvis til- og fraflyttet kommunen i 2017-2020 (årligt gennemsnit) og i 2021. Figuren er opdelt i alderskategorier.

Figur 12: Til- og fraflytninger Norddjurs Kommune fordelt på alder



Den gennemsnitlige årlige antal til- og fraflyttede fra 2017-2020 sammenholdt med antal til- og fraflyttede i 2021 i Norddjurs Kommune fordelt på alder. Kilde: DST, datasæt FLY66s

Det fremgår af figur 12, at det særligt er personer mellem 17 og 25 år der flytter til og fra kommunen. Sammenlignet med 2017-2020 er der i 2021 generelt flere, der er flyttet både til og fra kommunen. Undtagelsen er personer mellem 17 og 25 år, hvor der er færre der er flyttet i 2021.

I 2021 kom 57,7 % af tilflytterne fra de omkringliggende kommuner:

- Syddjurs Kommune (21,5 %)
- Aarhus Kommune (18,4 %)
- Randers Kommune (16,8 %)

De øvrige tilflytningskommuner har en andel, som alle ligger under 5 %. I forhold til gennemsnittet fra 2017-2020, er Randers og Syddjurs steget med hhv. 17 og 20 personer. Tilflytning fra Aarhus er på niveau med tidligere års gennemsnit.

I 2021 rejste 56,3 % af fraflytterne til de omkringliggende kommuner:

- Aarhus Kommune (19,7 %)
- Randers Kommune (19,5 %)
- Syddjurs Kommune (17,0 %)

De øvrige fraflytningskommuner har en andel, som alle ligger under 5 %.

I forhold til gennemsnittet fra 2017-2020, er 30 færre personer flyttet til Aarhus mens antallet af personer der flytter til Randers, er steget med samme tal. Fraflytning til Syddjurs er stabil med blot en stigning på 5 personer.

Der er flere der flytter fra Århus til Norddjurs end tidligere år, men der samlet set er en nettofraflytning til Århus fra Norddjurs.

Tabel 6 viser til-, fra og nettotilflytningen for Norddjurs Kommune i 2021 fordelt på nabokommunerne Randers, Syddjurs og Aarhus.

**Tabel 6: Flytninger til/fra Norddjurs kommune fordelt på nabokommuner**

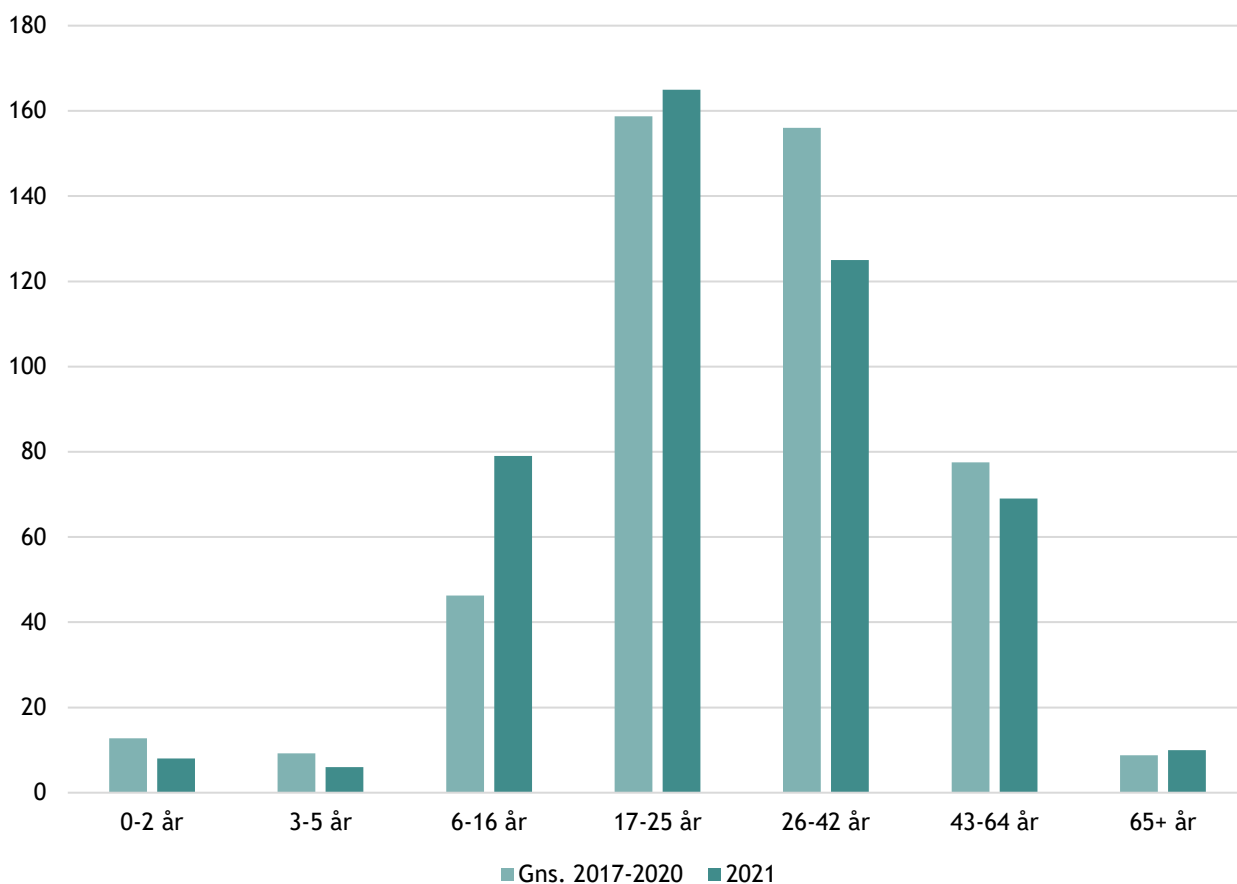
|          | Tilflytning | Fraflytning | Nettotilflytning |
|----------|-------------|-------------|------------------|
| Randers  | 327         | 412         | -85              |
| Syddjurs | 418         | 359         | 59               |
| Aarhus   | 358         | 417         | -59              |

*Til-, fra- og nettotilflytning imellem Norddjurs Kommune og Randers Kommune, Syddjurs Kommune samt Aarhus Kommune i 2021. Kilde: DST datasæt FLY66*

### Indvandring til Norddjurs Kommune, 2017-2021

Samlet er der i 2021 indvandret 9 personer færre end gennemsnittet i 2017-2020. Figur 13 viser indvandring fra andre lande fordelt på alderskategori i 2017-2020 (gennemsnit) og 2021.

Figur 13: Indvandring til Norddjurs Kommune fordelt på alderskategori

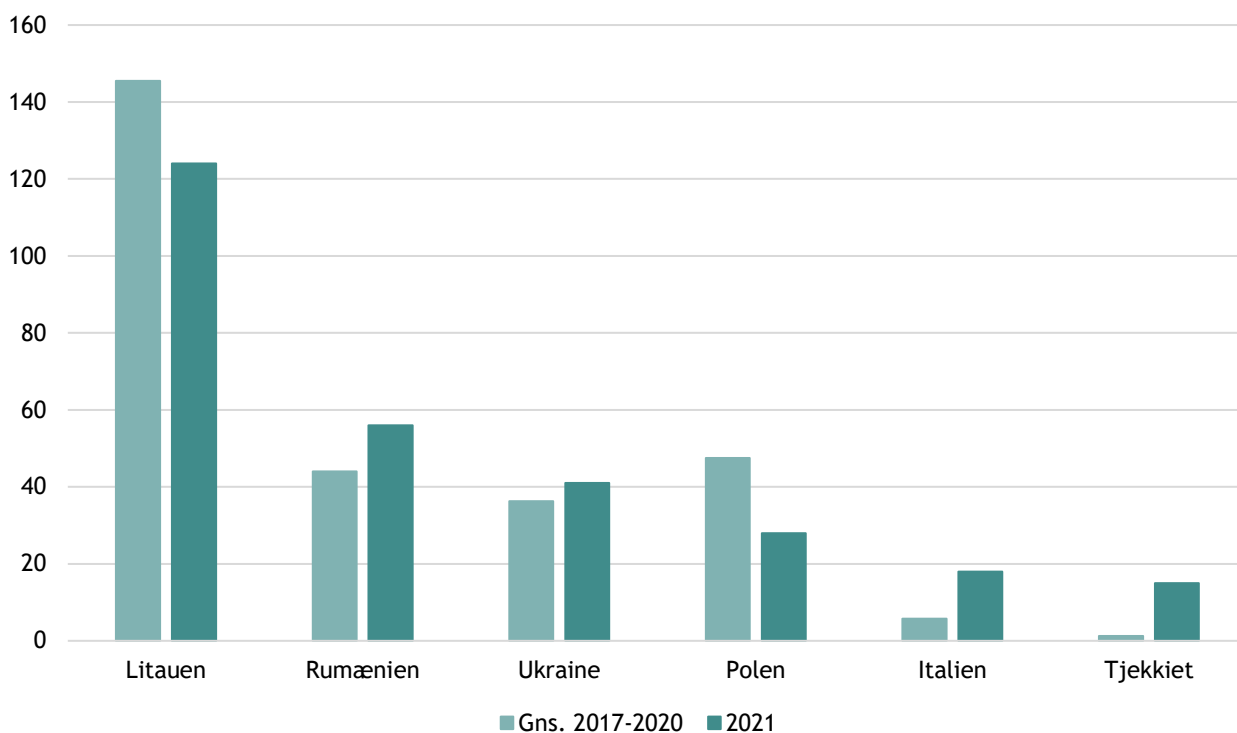


Den gennemsnitlige årlige antal indvandrede fra 2017-2020 sammenholdt med antal indvandrede i 2021 i Norddjurs Kommune fordelt på alder. Kilde: DST, datasæt VAN1AAR

Det fremgår af figur 13, at der i 2021 er indvandret flere personer mellem 6 og 25 år og færre over 25 år sammenlignet med gennemsnittet for 2017-2020.

Figur 14 viser hvor mange personer der er indvandret fra forskellige lande i 2017-2020 (gennemsnit) og 2021. Figuren viser de 6 lande med størst indvandring i 2021.

**Figur 14: Top 6 lande med størst indvandring til Norddjurs Kommune i 2021**



Den gennemsnitlige årlige antal indvandrede fra 2017-2020 sammenholdt med antal indvandrede i 2021 i Norddjurs Kommune fordelt på top 6 lande i 2021. Kilde: DST, datasæt VAN1AAR

Det fremgår af figur 14, at der i 2021 er indvandret 124 personer fra Litauen, 56 fra Rumænien, 41 fra Ukraine, 28 fra Polen, 18 fra Italien og 15 fra Tjekkiet.

Antallet af indvandrede fra Litauen og Polen er faldet i forhold til gennemsnittet fra 2017-2020 med henholdsvis 22 og 20 personer. Indvandringen fra Tjekkiet er steget med 14 mens Italien og Rumænien begge er steget med 12. For Ukraine er antallet steget med fem personer.

Tabel 7 viser kønsfordelingen på de personer som er indvandret i 2017-2020 (gennemsnit) og 2021.

**Tabel 7: Indvandring fordelt på køn**

|         | Gns. 2017-2020 | 2021 |
|---------|----------------|------|
| Mænd    | 58 %           | 48 % |
| Kvinder | 42 %           | 52 % |

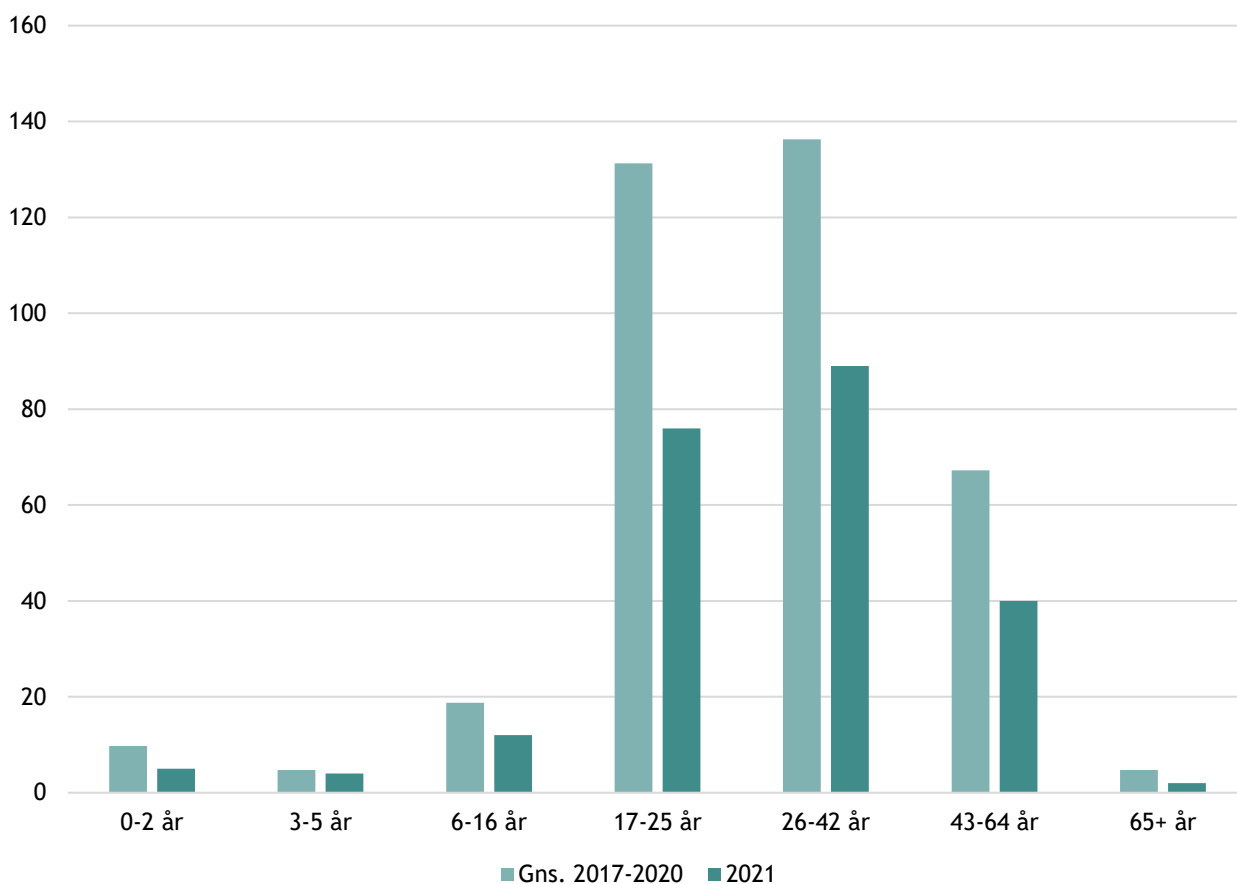
Den gennemsnitlige nettoindvandring fra 2017-2020 samt nettoindvandringen i 2021 fordelt på køn. Kilde: DST, datasæt VAN1AAR

Det fremgår af tabel 7, at kønsfordelingen blandt de indvandrede var 58 % mænd og 42 % kvinder i årene 2017-2020, og 48 % mænd og 52 % kvinder i 2021.

### Udvandring fra Norddjurs Kommune, 2017-2021

Samlet er der i 2021 udvandret 143 personer færre end gennemsnittet i 2017-2020. Figur 15 viser udvandring fra andre lande fordelt på alderskategori i 2017-2020 (gennemsnit) og 2021.

Figur 15: Udvandring fra Norddjurs Kommune fordelt på alderskategori

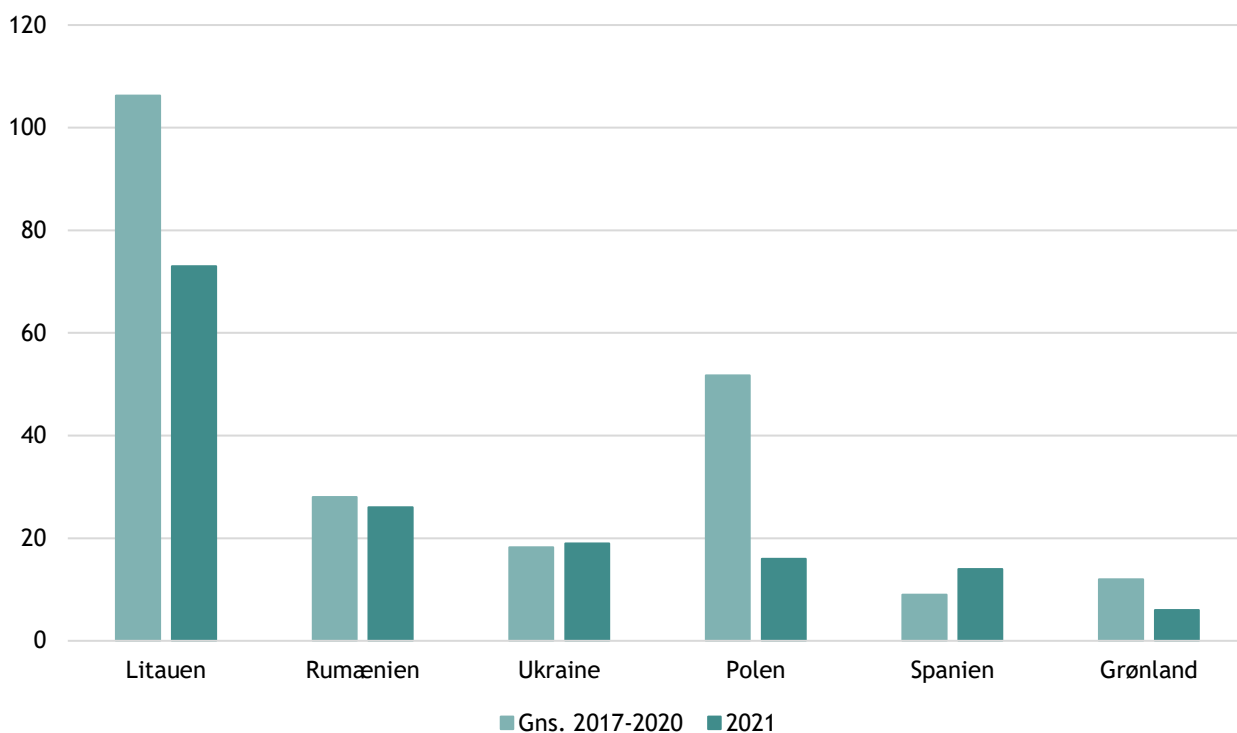


Den gennemsnitlige årlige antal indvandrede fra 2017-2020 sammenholdt med antal indvandrede i 2021 i Norddjurs Kommune fordelt på alder. Kilde: DST, datasæt VAN2AAR

Det fremgår af figur 15, at der har været en lavere udvandring fra alle aldersgrupper i 2021 set i forhold til gennemsnittet fra sammenligningsårene.

Figur 16 viser hvor mange personer der er udvandret til forskellige lande i 2017-2020 (gennemsnit) og 2021. Figuren viser de 6 lande, der er flest personer der er udvandret til i 2021.

**Figur 16: Top 6 lande med størst udvandring fra Norddjurs Kommune i 2021**



Den gennemsnitlige årlige antal udvandrede fra 2017-2020 sammenholdt med antal udvandrede i 2021 i Norddjurs Kommune fordelt på top 6 lande i 2021. Kilde: DST, datasæt VAN2AAR

Det fremgår af figur 16, at der i 2021 er udvandret 73 personer fra Litauen, 26 til Rumænien, 19 til Ukraine, 16 til Polen, 14 til Spanien og 6 fra Grønland.

Antallet af udvandrede er faldet for Litauen og Polen med henholdsvis 33 og 36 personer sammenlignet med gennemsnittet fra 2017-2020. Udvandringen til resten af top-6 landene har været forholdsvis stabil. Den største ændring blandt disse er Grønland, hvor antallet er faldet med 6 personer.

Tabel 8 viser kønsfordelingen på de personer som er udvandret i 2017-2020 (gennemsnit) og 2021.

**Tabel 8: Udvandring fordelt på køn**

|         | Gns. 2017-2020 | 2021 |
|---------|----------------|------|
| Mænd    | 64 %           | 58 % |
| Kvinder | 36 %           | 42 % |

Den gennemsnitlige udvandring fra 2017-2020 samt udvandringen i 2021 fordelt på køn. Kilde: DST, datasæt VAN2AAR

Det fremgår af tabel 8, at kønsfordelingen blandt de udvandrede var 64 % mænd og 36 % kvinder i årene 2017-2020, og 58 % mænd og 42 % kvinder i 2021.



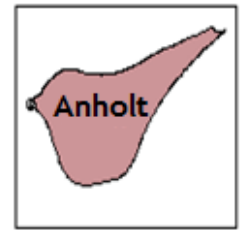
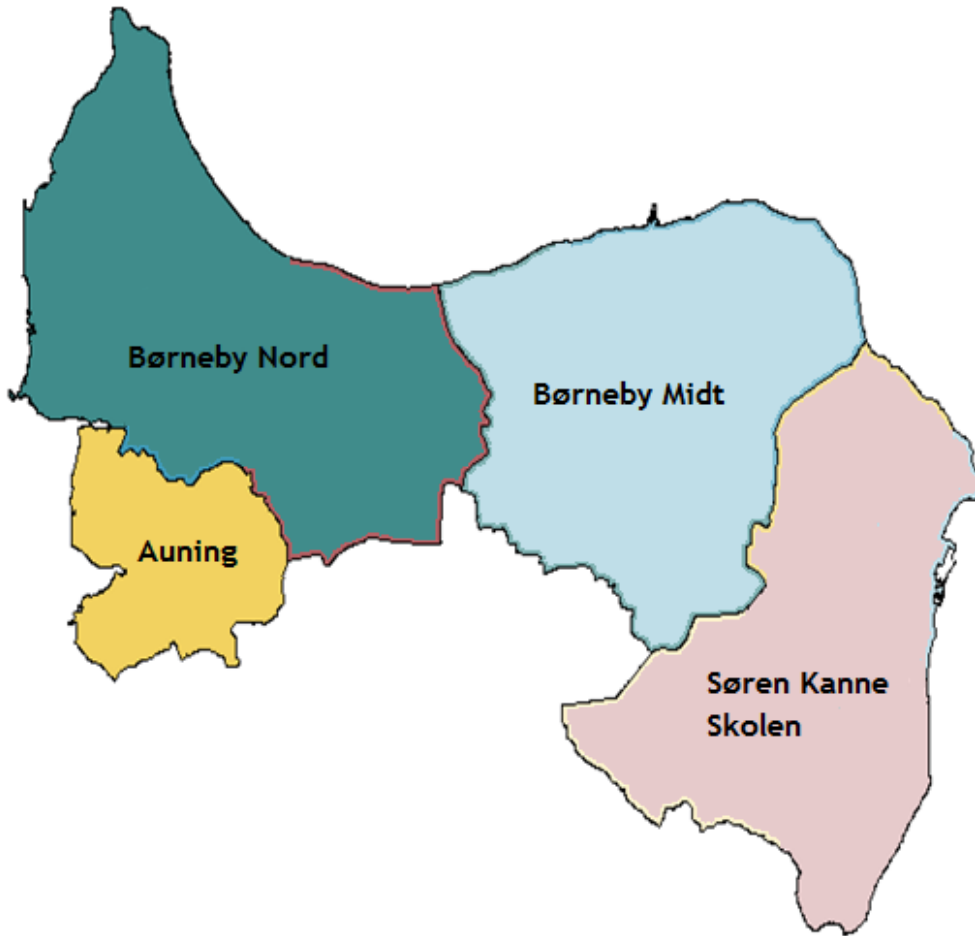
## Bilag

### Bilag 1: Boligbyggeprogram

Norrdjurs Kommune forventer, at der i prognoseperioden for 2022-2031 vil være en tilgang på 558 boliger inkl. sommerhuse, der overgår til helårsbeboelse. Det forventede nybyggeri baseres på kommunens forventninger til salg af egne grunde samt øvrige udviklingsplaner for kommunen. Der har været nedsat en arbejdsgruppe med deltagere fra relevante forvaltninger, der har foretaget en vurdering af det fremtidige boligbyggeri i perioden 2022-2031. Nye boliger i det enkelte år har først indvirkning på befolkningstallet i det efterfølgende år, da prognosen beregner i forhold til opgørelsesdatoen 1. januar.

| Boligtype   | Skoledistrikt                     | Gl. Skoledistrikt | 2022      | 2023      | 2024      | 2025      | 2026      | 2027      | 2028      | 2029      | 2030      | 2031      | I alt      |
|---|-----------------------------------|-------------------|-----------|-----------|-----------|-----------|-----------|-----------|-----------|-----------|-----------|-----------|------------|
| <b>Etageboliger Norrdjurs</b>                     |                                   |                   |           |           |           |           |           |           |           |           |           |           |            |
|   | Søren Kanne Børneby               | Kattegat          | 0         | 30        | 0         | 22        | 0         | 0         | 0         | 0         | 0         | 0         | 52         |
|   |                                   | Vestre            | 2         | 0         | 3         | 0         | 0         | 0         | 0         | 0         | 0         | 0         | 5          |
|   | <b>Søren Kanne Børneby total:</b> |                   | <b>2</b>  | <b>30</b> | <b>3</b>  | <b>22</b> | <b>0</b>  | <b>0</b>  | <b>0</b>  | <b>0</b>  | <b>0</b>  | <b>0</b>  | <b>57</b>  |
| <b>Etageboliger Norrdjurs total:</b>              |                                   |                   | <b>2</b>  | <b>30</b> | <b>3</b>  | <b>22</b> | <b>0</b>  | <b>0</b>  | <b>0</b>  | <b>0</b>  | <b>0</b>  | <b>0</b>  | <b>57</b>  |
| <b>Parcelhuse Norrdjurs</b>                       |                                   |                   |           |           |           |           |           |           |           |           |           |           |            |
|   | Auning                            | Auning            | 29        | 17        | 24        | 11        | 16        | 16        | 3         | 3         | 3         | 3         | 125        |
|   | <b>Auning total:</b>              |                   | <b>29</b> | <b>17</b> | <b>24</b> | <b>11</b> | <b>16</b> | <b>16</b> | <b>3</b>  | <b>3</b>  | <b>3</b>  | <b>3</b>  | <b>125</b> |
|   | Søren Kanne Børneby               | Kattegat          | 2         | 1         | 2         | 2         | 1         | 9         | 1         | 1         | 1         | 1         | 21         |
|   |                                   | Mølle             | 2         | 3         | 1         | 3         | 2         | 2         | 1         | 0         | 0         | 0         | 14         |
|   |                                   | Toubro            | 1         | 2         | 2         | 2         | 2         | 1         | 1         | 1         | 1         | 0         | 13         |
|   |                                   | Vestre            | 0         | 0         | 4         | 6         | 5         | 3         | 2         | 4         | 0         | 0         | 24         |
|   | <b>Søren Kanne Børneby total:</b> |                   | <b>5</b>  | <b>6</b>  | <b>9</b>  | <b>13</b> | <b>10</b> | <b>15</b> | <b>5</b>  | <b>6</b>  | <b>2</b>  | <b>1</b>  | <b>72</b>  |
|   | Børneby Nord                      | Allingåbro        | 3         | 3         | 3         | 0         | 1         | 0         | 0         | 0         | 0         | 0         | 10         |
|   |                                   | Langhøj           | 0         | 1         | 1         | 2         | 0         | 1         | 0         | 0         | 0         | 0         | 5          |
|   |                                   | Rougsø            | 1         | 0         | 2         | 1         | 2         | 0         | 3         | 0         | 3         | 1         | 13         |
|   | <b>Børneby Nord total:</b>        |                   | <b>4</b>  | <b>4</b>  | <b>6</b>  | <b>3</b>  | <b>3</b>  | <b>1</b>  | <b>3</b>  | <b>0</b>  | <b>3</b>  | <b>1</b>  | <b>28</b>  |
|   | Børneby Midt                      | Glesborg          | 3         | 1         | 2         | 1         | 2         | 1         | 3         | 1         | 2         | 1         | 17         |
|   |                                   | Ørum              | 0         | 0         | 1         | 1         | 2         | 0         | 2         | 0         | 0         | 0         | 6          |
|   | <b>Børneby Midt total:</b>        |                   | <b>3</b>  | <b>1</b>  | <b>3</b>  | <b>2</b>  | <b>4</b>  | <b>1</b>  | <b>5</b>  | <b>1</b>  | <b>2</b>  | <b>1</b>  | <b>23</b>  |
| <b>Parcelhuse Norrdjurs total:</b>                |                                   |                   | <b>41</b> | <b>28</b> | <b>42</b> | <b>29</b> | <b>33</b> | <b>33</b> | <b>16</b> | <b>10</b> | <b>10</b> | <b>6</b>  | <b>248</b> |
| <b>Sommerhuse - overgang til helårsanv</b>        |                                   |                   |           |           |           |           |           |           |           |           |           |           |            |
|   | Søren Kanne Børneby               | Kattegat          | 2         | 2         | 2         | 2         | 2         | 2         | 2         | 2         | 2         | 2         | 20         |
|   |                                   | Mølle             | 1         | 1         | 1         | 1         | 1         | 1         | 1         | 1         | 1         | 1         | 10         |
|   | <b>Søren Kanne Børneby total:</b> |                   | <b>3</b>  | <b>3</b>  | <b>3</b>  | <b>3</b>  | <b>3</b>  | <b>3</b>  | <b>3</b>  | <b>3</b>  | <b>3</b>  | <b>3</b>  | <b>30</b>  |
|   |                                   | Langhøj           | 2         | 1         | 1         | 3         | 2         | 1         | 1         | 2         | 1         | 1         | 15         |
|   |                                   | Rougsø            | 3         | 3         | 3         | 3         | 3         | 3         | 3         | 3         | 3         | 3         | 30         |
|   | <b>Børneby Nord total:</b>        |                   | <b>5</b>  | <b>4</b>  | <b>4</b>  | <b>6</b>  | <b>5</b>  | <b>4</b>  | <b>4</b>  | <b>5</b>  | <b>4</b>  | <b>4</b>  | <b>45</b>  |
|   | Børneby Midt                      | Glesborg          | 4         | 4         | 4         | 4         | 4         | 4         | 4         | 4         | 4         | 4         | 40         |
|   |                                   | Ørum              | 2         | 1         | 1         | 2         | 1         | 2         | 2         | 1         | 1         | 1         | 14         |
|   | <b>Børneby Midt total:</b>        |                   | <b>6</b>  | <b>5</b>  | <b>5</b>  | <b>6</b>  | <b>5</b>  | <b>6</b>  | <b>6</b>  | <b>5</b>  | <b>5</b>  | <b>5</b>  | <b>54</b>  |
| <b>Sommerhuse - overgang til helårsanv total:</b> |                                   |                   | <b>14</b> | <b>12</b> | <b>12</b> | <b>15</b> | <b>13</b> | <b>13</b> | <b>13</b> | <b>13</b> | <b>12</b> | <b>12</b> | <b>129</b> |
| <b>Tæt lav</b>                                    |                                   |                   |           |           |           |           |           |           |           |           |           |           |            |
|   | Auning                            | Auning            | 18        | 28        | 19        | 0         | 18        | 0         | 4         | 4         | 0         | 0         | 91         |
|   | <b>Auning total:</b>              |                   | <b>18</b> | <b>28</b> | <b>19</b> | <b>0</b>  | <b>18</b> | <b>0</b>  | <b>4</b>  | <b>4</b>  | <b>0</b>  | <b>0</b>  | <b>91</b>  |
|   | Søren Kanne Børneby               | Kattegat          | 0         | 0         | 0         | 1         | 0         | 1         | 0         | 1         | 0         | 0         | 3          |
|   |                                   | Mølle             | 0         | 0         | 4         | 0         | 4         | 0         | 4         | 0         | 2         | 0         | 14         |
|   |                                   | Vestre            | 0         | 0         | 0         | 2         | 2         | 12        | 0         | 0         | 0         | 0         | 16         |
|   | <b>Søren Kanne Børneby total:</b> |                   | <b>0</b>  | <b>0</b>  | <b>4</b>  | <b>3</b>  | <b>6</b>  | <b>13</b> | <b>4</b>  | <b>1</b>  | <b>2</b>  | <b>0</b>  | <b>33</b>  |
| <b>Tæt lav total:</b>                             |                                   |                   | <b>18</b> | <b>28</b> | <b>23</b> | <b>3</b>  | <b>24</b> | <b>13</b> | <b>8</b>  | <b>5</b>  | <b>2</b>  | <b>0</b>  | <b>124</b> |
| <b>I alt:</b>                                     |                                   |                   | <b>75</b> | <b>98</b> | <b>80</b> | <b>69</b> | <b>70</b> | <b>59</b> | <b>37</b> | <b>28</b> | <b>24</b> | <b>18</b> | <b>558</b> |

Bilag 2: Oversigtskort, skoledistrikter



### Bilag 3: Resultattabel for hele Norddjurs Kommune

|              | 2014          | 2015          | 2016          | 2017          | 2018          | 2019          | 2020          | 2021          | 2022          | 2023          | 2024          | 2025          | 2026          | 2027          | 2028          | 2029          | 2030          | 2031          |
|--------------|---------------|---------------|---------------|---------------|---------------|---------------|---------------|---------------|---------------|---------------|---------------|---------------|---------------|---------------|---------------|---------------|---------------|---------------|
| 0-2 år       | 998           | 969           | 966           | 955           | 973           | 943           | 898           | 877           | 938           | 972           | 992           | 933           | 923           | 914           | 901           | 885           | 868           | 849           |
| 3-5 år       | 1.048         | 1.053         | 1.066         | 1.061         | 1.005         | 994           | 945           | 957           | 946           | 928           | 926           | 974           | 1.009         | 1.030         | 971           | 961           | 947           | 932           |
| 6-16 år      | 4.687         | 4.577         | 4.503         | 4.453         | 4.405         | 4.306         | 4.156         | 4.081         | 4.051         | 3.937         | 3.844         | 3.796         | 3.719         | 3.675         | 3.691         | 3.670         | 3.656         | 3.624         |
| 17-25 år     | 4.200         | 4.287         | 4.405         | 4.251         | 4.207         | 3.938         | 3.732         | 3.629         | 3.494         | 3.439         | 3.391         | 3.312         | 3.284         | 3.214         | 3.175         | 3.125         | 3.086         | 3.067         |
| 26-42 år     | 6.424         | 6.343         | 6.382         | 6.414         | 6.527         | 6.384         | 6.307         | 6.316         | 6.342         | 6.326         | 6.331         | 6.352         | 6.302         | 6.299         | 6.276         | 6.229         | 6.107         | 6.032         |
| 43-64 år     | 12.373        | 12.258        | 12.191        | 12.126        | 12.067        | 11.974        | 11.753        | 11.602        | 11.495        | 11.352        | 11.156        | 11.001        | 10.833        | 10.662        | 10.506        | 10.266        | 10.098        | 9.829         |
| 65-79 år     | 6.130         | 6.322         | 6.511         | 6.714         | 6.852         | 6.948         | 7.095         | 7.221         | 7.340         | 7.438         | 7.509         | 7.539         | 7.567         | 7.546         | 7.536         | 7.603         | 7.642         | 7.741         |
| 80+ år       | 2.063         | 2.086         | 2.118         | 2.125         | 2.161         | 2.193         | 2.201         | 2.260         | 2.315         | 2.374         | 2.486         | 2.592         | 2.696         | 2.835         | 2.938         | 3.017         | 3.094         | 3.165         |
| <b>I alt</b> | <b>37.923</b> | <b>37.895</b> | <b>38.142</b> | <b>38.099</b> | <b>38.197</b> | <b>37.680</b> | <b>37.087</b> | <b>36.943</b> | <b>36.921</b> | <b>36.767</b> | <b>36.635</b> | <b>36.499</b> | <b>36.333</b> | <b>36.175</b> | <b>35.993</b> | <b>35.755</b> | <b>35.499</b> | <b>35.240</b> |

Note: 2014-2022 er faktiske tal. 2023-2031 er forventede tal.

I de efterfølgende tabeller vises dels udviklingen både i de nye skoledistrikter og de gamle som indgår i dem.

### Bilag 4: Resultattabel for Anholt Skoledistrikt

|              | 2014       | 2015       | 2016       | 2017       | 2018       | 2019       | 2020       | 2021       | 2022       | 2023       | 2024       | 2025       | 2026       | 2027       | 2028       | 2029       | 2030       | 2031       |
|--------------|------------|------------|------------|------------|------------|------------|------------|------------|------------|------------|------------|------------|------------|------------|------------|------------|------------|------------|
| 0-2 år       | 7          | 3          | 0          | 0          | 1          | 1          | 1          | 3          | 3          | 4          | 3          | 3          | 3          | 3          | 2          | 2          | 2          | 2          |
| 3-5 år       | 5          | 6          | 7          | 6          | 3          | 0          | 2          | 3          | 3          | 1          | 3          | 3          | 4          | 3          | 3          | 3          | 3          | 3          |
| 6-16 år      | 18         | 16         | 15         | 14         | 12         | 16         | 15         | 11         | 18         | 20         | 19         | 19         | 17         | 16         | 16         | 14         | 11         | 12         |
| 17-25 år     | 3          | 6          | 3          | 2          | 2          | 1          | 2          | 3          | 3          | 2          | 3          | 4          | 4          | 7          | 7          | 10         | 12         | 10         |
| 26-42 år     | 12         | 7          | 8          | 9          | 14         | 9          | 13         | 14         | 18         | 18         | 17         | 17         | 16         | 16         | 15         | 14         | 12         | 12         |
| 43-64 år     | 64         | 62         | 64         | 57         | 56         | 50         | 50         | 52         | 54         | 51         | 50         | 48         | 46         | 45         | 45         | 42         | 43         | 41         |
| 65-79 år     | 35         | 37         | 39         | 43         | 40         | 44         | 47         | 42         | 43         | 46         | 48         | 48         | 46         | 44         | 40         | 39         | 40         | 38         |
| 80+ år       | 9          | 9          | 8          | 6          | 5          | 6          | 8          | 9          | 8          | 7          | 7          | 8          | 11         | 12         | 15         | 18         | 17         | 19         |
| <b>I alt</b> | <b>153</b> | <b>146</b> | <b>144</b> | <b>137</b> | <b>133</b> | <b>127</b> | <b>138</b> | <b>137</b> | <b>150</b> | <b>149</b> | <b>149</b> | <b>148</b> | <b>147</b> | <b>146</b> | <b>144</b> | <b>142</b> | <b>140</b> | <b>136</b> |

Note: 2014-2022 er faktiske tal. 2023-2031 er forventede tal.

## Bilag 5: Resultattabel for Søren Kanne Skolen

|              | 2014          | 2015          | 2016          | 2017          | 2018          | 2019          | 2020          | 2021          | 2022          | 2023          | 2024          | 2025          | 2026          | 2027          | 2028          | 2029          | 2030          | 2031          |
|--------------|---------------|---------------|---------------|---------------|---------------|---------------|---------------|---------------|---------------|---------------|---------------|---------------|---------------|---------------|---------------|---------------|---------------|---------------|
| 0-2 år       | 485           | 477           | 456           | 463           | 470           | 474           | 453           | 448           | 475           | 491           | 499           | 466           | 463           | 458           | 454           | 448           | 441           | 434           |
| 3-5 år       | 490           | 486           | 515           | 519           | 493           | 472           | 452           | 452           | 477           | 459           | 462           | 481           | 499           | 508           | 477           | 473           | 468           | 462           |
| 6-16 år      | 2.258         | 2.229         | 2.198         | 2.198         | 2.196         | 2.160         | 2.101         | 2.051         | 2.045         | 1.975         | 1.912         | 1.874         | 1.822         | 1.799         | 1.811         | 1.802         | 1.788         | 1.779         |
| 17-25 år     | 2.576         | 2.681         | 2.798         | 2.682         | 2.592         | 2.406         | 2.255         | 2.210         | 2.097         | 2.058         | 2.037         | 2.014         | 2.021         | 1.974         | 1.956         | 1.926         | 1.911         | 1.893         |
| 26-42 år     | 3.183         | 3.143         | 3.160         | 3.213         | 3.258         | 3.246         | 3.209         | 3.219         | 3.228         | 3.220         | 3.212         | 3.203         | 3.171         | 3.165         | 3.143         | 3.119         | 3.058         | 3.023         |
| 43-64 år     | 6.289         | 6.222         | 6.165         | 6.112         | 6.082         | 6.014         | 5.876         | 5.817         | 5.762         | 5.689         | 5.582         | 5.501         | 5.406         | 5.281         | 5.193         | 5.044         | 4.964         | 4.808         |
| 65-79 år     | 3.224         | 3.327         | 3.417         | 3.513         | 3.545         | 3.578         | 3.656         | 3.677         | 3.707         | 3.707         | 3.736         | 3.712         | 3.712         | 3.706         | 3.700         | 3.741         | 3.728         | 3.786         |
| 80+ år       | 1.114         | 1.111         | 1.130         | 1.119         | 1.151         | 1.167         | 1.173         | 1.206         | 1.265         | 1.316         | 1.367         | 1.434         | 1.495         | 1.559         | 1.608         | 1.642         | 1.691         | 1.716         |
| <b>I alt</b> | <b>19.619</b> | <b>19.676</b> | <b>19.839</b> | <b>19.819</b> | <b>19.787</b> | <b>19.517</b> | <b>19.175</b> | <b>19.080</b> | <b>19.056</b> | <b>18.916</b> | <b>18.807</b> | <b>18.685</b> | <b>18.589</b> | <b>18.451</b> | <b>18.342</b> | <b>18.195</b> | <b>18.048</b> | <b>17.902</b> |

Note: 2014-2022 er faktiske tal. 2023-2031 er forventede tal.

## Resultattabel for Kattegat

|              | 2014         | 2015          | 2016          | 2017          | 2018          | 2019         | 2020         | 2021         | 2022         | 2023         | 2024         | 2025         | 2026         | 2027         | 2028         | 2029         | 2030         | 2031         |
|--------------|--------------|---------------|---------------|---------------|---------------|--------------|--------------|--------------|--------------|--------------|--------------|--------------|--------------|--------------|--------------|--------------|--------------|--------------|
| 0-2 år       | 238          | 236           | 235           | 233           | 256           | 253          | 235          | 215          | 214          | 220          | 233          | 228          | 228          | 226          | 226          | 224          | 223          | 220          |
| 3-5 år       | 213          | 214           | 246           | 264           | 252           | 232          | 231          | 238          | 255          | 239          | 222          | 214          | 222          | 234          | 230          | 230          | 229          | 228          |
| 6-16 år      | 1.008        | 990           | 1.001         | 995           | 1.004         | 983          | 968          | 992          | 1.017        | 989          | 965          | 940          | 925          | 919          | 914          | 912          | 900          | 889          |
| 17-25 år     | 1.471        | 1.590         | 1.646         | 1.556         | 1.482         | 1.346        | 1.300        | 1.217        | 1.190        | 1.175        | 1.178        | 1.192        | 1.197        | 1.179        | 1.183        | 1.169        | 1.172        | 1.174        |
| 26-42 år     | 1.515        | 1.520         | 1.553         | 1.595         | 1.603         | 1.604        | 1.545        | 1.590        | 1.581        | 1.584        | 1.585        | 1.569        | 1.551        | 1.533        | 1.516        | 1.501        | 1.477        | 1.459        |
| 43-64 år     | 3.200        | 3.126         | 3.096         | 3.050         | 3.041         | 2.982        | 2.917        | 2.867        | 2.824        | 2.768        | 2.718        | 2.675        | 2.618        | 2.534        | 2.490        | 2.410        | 2.357        | 2.285        |
| 65-79 år     | 1.772        | 1.843         | 1.899         | 1.953         | 1.958         | 1.966        | 1.996        | 1.982        | 2.010        | 1.989        | 1.993        | 1.967        | 1.959        | 1.947        | 1.940        | 1.953        | 1.937        | 1.954        |
| 80+ år       | 559          | 561           | 568           | 560           | 599           | 616          | 614          | 639          | 688          | 737          | 767          | 801          | 834          | 880          | 897          | 916          | 945          | 954          |
| <b>I alt</b> | <b>9.976</b> | <b>10.080</b> | <b>10.244</b> | <b>10.206</b> | <b>10.195</b> | <b>9.982</b> | <b>9.806</b> | <b>9.740</b> | <b>9.779</b> | <b>9.701</b> | <b>9.661</b> | <b>9.588</b> | <b>9.535</b> | <b>9.453</b> | <b>9.396</b> | <b>9.315</b> | <b>9.240</b> | <b>9.164</b> |

Note: 2014-2022 er faktiske tal. 2023-2031 er forventede tal.

### Resultattabel for Mølle

|              | 2014         | 2015         | 2016         | 2017         | 2018         | 2019         | 2020         | 2021         | 2022         | 2023         | 2024         | 2025         | 2026         | 2027         | 2028         | 2029         | 2030         | 2031         |
|--------------|--------------|--------------|--------------|--------------|--------------|--------------|--------------|--------------|--------------|--------------|--------------|--------------|--------------|--------------|--------------|--------------|--------------|--------------|
| 0-2 år       | 65           | 61           | 63           | 61           | 53           | 38           | 50           | 55           | 69           | 66           | 64           | 56           | 54           | 53           | 52           | 51           | 50           | 50           |
| 3-5 år       | 88           | 81           | 73           | 67           | 66           | 74           | 54           | 56           | 46           | 54           | 58           | 72           | 69           | 68           | 59           | 58           | 56           | 56           |
| 6-16 år      | 361          | 364          | 355          | 360          | 366          | 346          | 343          | 317          | 319          | 295          | 283          | 258          | 248          | 238          | 229          | 225          | 223          | 216          |
| 17-25 år     | 187          | 188          | 228          | 236          | 225          | 202          | 185          | 173          | 171          | 172          | 171          | 180          | 182          | 183          | 187          | 183          | 175          | 173          |
| 26-42 år     | 408          | 380          | 383          | 376          | 396          | 382          | 385          | 409          | 410          | 398          | 384          | 387          | 382          | 380          | 377          | 379          | 375          | 371          |
| 43-64 år     | 867          | 862          | 860          | 841          | 834          | 827          | 817          | 814          | 817          | 821          | 811          | 798          | 782          | 772          | 762          | 745          | 735          | 730          |
| 65-79 år     | 467          | 483          | 499          | 517          | 513          | 520          | 533          | 543          | 531          | 530          | 538          | 531          | 528          | 527          | 518          | 520          | 520          | 518          |
| 80+ år       | 135          | 123          | 120          | 133          | 137          | 133          | 143          | 155          | 151          | 161          | 169          | 184          | 197          | 206          | 220          | 222          | 223          | 224          |
| <b>I alt</b> | <b>2.578</b> | <b>2.542</b> | <b>2.581</b> | <b>2.591</b> | <b>2.590</b> | <b>2.522</b> | <b>2.510</b> | <b>2.522</b> | <b>2.514</b> | <b>2.498</b> | <b>2.477</b> | <b>2.465</b> | <b>2.442</b> | <b>2.427</b> | <b>2.403</b> | <b>2.383</b> | <b>2.358</b> | <b>2.339</b> |

Note: 2014-2022 er faktiske tal. 2023-2031 er forventede tal.

### Resultattabel for Toubro

|              | 2014         | 2015         | 2016         | 2017         | 2018         | 2019         | 2020         | 2021         | 2022         | 2023         | 2024         | 2025         | 2026         | 2027         | 2028         | 2029         | 2030         | 2031         |
|--------------|--------------|--------------|--------------|--------------|--------------|--------------|--------------|--------------|--------------|--------------|--------------|--------------|--------------|--------------|--------------|--------------|--------------|--------------|
| 0-2 år       | 56           | 53           | 50           | 51           | 55           | 54           | 52           | 53           | 49           | 51           | 49           | 46           | 46           | 44           | 43           | 42           | 41           | 40           |
| 3-5 år       | 47           | 53           | 56           | 56           | 49           | 46           | 44           | 50           | 54           | 52           | 51           | 50           | 53           | 51           | 47           | 47           | 46           | 45           |
| 6-16 år      | 254          | 249          | 234          | 223          | 219          | 212          | 202          | 189          | 185          | 178          | 176          | 186          | 171          | 170          | 178          | 175          | 176          | 177          |
| 17-25 år     | 171          | 170          | 176          | 178          | 177          | 193          | 156          | 156          | 162          | 152          | 144          | 117          | 123          | 117          | 107          | 104          | 100          | 97           |
| 26-42 år     | 378          | 350          | 351          | 349          | 358          | 335          | 324          | 310          | 310          | 309          | 315          | 321          | 320          | 320          | 311          | 313          | 301          | 297          |
| 43-64 år     | 611          | 627          | 628          | 643          | 625          | 638          | 621          | 623          | 637          | 631          | 619          | 602          | 589          | 579          | 575          | 565          | 555          | 533          |
| 65-79 år     | 253          | 249          | 255          | 268          | 279          | 284          | 293          | 300          | 300          | 307          | 304          | 321          | 333          | 339          | 340          | 346          | 356          | 373          |
| 80+ år       | 57           | 60           | 68           | 58           | 60           | 67           | 68           | 68           | 70           | 72           | 84           | 88           | 92           | 93           | 99           | 102          | 107          | 109          |
| <b>I alt</b> | <b>1.827</b> | <b>1.811</b> | <b>1.818</b> | <b>1.826</b> | <b>1.822</b> | <b>1.829</b> | <b>1.760</b> | <b>1.749</b> | <b>1.767</b> | <b>1.754</b> | <b>1.742</b> | <b>1.731</b> | <b>1.727</b> | <b>1.713</b> | <b>1.701</b> | <b>1.694</b> | <b>1.682</b> | <b>1.670</b> |

Note: 2014-2022 er faktiske tal. 2023-2031 er forventede tal.

## Resultattabel for Vestre

|          | 2014  | 2015  | 2016  | 2017  | 2018  | 2019  | 2020  | 2021  | 2022  | 2023  | 2024  | 2025  | 2026  | 2027  | 2028  | 2029  | 2030  | 2031  |
|----------|-------|-------|-------|-------|-------|-------|-------|-------|-------|-------|-------|-------|-------|-------|-------|-------|-------|-------|
| 0-2 år   | 126   | 127   | 108   | 118   | 106   | 129   | 116   | 125   | 143   | 154   | 153   | 136   | 135   | 134   | 133   | 130   | 127   | 124   |
| 3-5 år   | 142   | 138   | 140   | 132   | 126   | 120   | 123   | 108   | 122   | 113   | 132   | 145   | 155   | 156   | 140   | 138   | 136   | 134   |
| 6-16 år  | 635   | 626   | 608   | 620   | 607   | 619   | 588   | 553   | 524   | 512   | 488   | 490   | 478   | 472   | 490   | 490   | 489   | 496   |
| 17-25 år | 747   | 733   | 748   | 712   | 708   | 665   | 614   | 664   | 574   | 559   | 544   | 525   | 518   | 495   | 479   | 470   | 464   | 448   |
| 26-42 år | 882   | 893   | 873   | 893   | 901   | 925   | 955   | 910   | 927   | 929   | 928   | 926   | 918   | 932   | 938   | 925   | 905   | 897   |
| 43-64 år | 1.611 | 1.607 | 1.581 | 1.578 | 1.582 | 1.567 | 1.521 | 1.513 | 1.484 | 1.468 | 1.433 | 1.426 | 1.417 | 1.396 | 1.367 | 1.324 | 1.317 | 1.260 |
| 65-79 år | 732   | 752   | 764   | 775   | 795   | 808   | 834   | 852   | 866   | 881   | 901   | 892   | 892   | 893   | 902   | 922   | 914   | 940   |
| 80+ år   | 363   | 367   | 374   | 368   | 355   | 351   | 348   | 344   | 356   | 347   | 347   | 359   | 372   | 380   | 392   | 402   | 416   | 428   |
| I alt    | 5.238 | 5.243 | 5.196 | 5.196 | 5.180 | 5.184 | 5.099 | 5.069 | 4.996 | 4.963 | 4.927 | 4.901 | 4.885 | 4.859 | 4.841 | 4.803 | 4.769 | 4.729 |

Note: 2014-2022 er faktiske tal. 2023-2031 er forventede tal.

## Bilag 6: Resultattabel for Børneby Midt

|              | 2014         | 2015         | 2016         | 2017         | 2018         | 2019         | 2020         | 2021         | 2022         | 2023         | 2024         | 2025         | 2026         | 2027         | 2028         | 2029         | 2030         | 2031         |
|--------------|--------------|--------------|--------------|--------------|--------------|--------------|--------------|--------------|--------------|--------------|--------------|--------------|--------------|--------------|--------------|--------------|--------------|--------------|
| 0-2 år       | 131          | 134          | 142          | 144          | 141          | 126          | 122          | 121          | 130          | 131          | 134          | 136          | 137          | 137          | 138          | 137          | 137          | 136          |
| 3-5 år       | 174          | 152          | 150          | 137          | 147          | 154          | 152          | 144          | 125          | 123          | 129          | 140          | 143          | 146          | 148          | 149          | 149          | 149          |
| 6-16 år      | 801          | 781          | 762          | 732          | 714          | 676          | 633          | 636          | 622          | 611          | 591          | 572          | 558          | 556          | 546          | 553          | 553          | 552          |
| 17-25 år     | 511          | 501          | 484          | 471          | 465          | 465          | 457          | 449          | 440          | 431          | 426          | 413          | 423          | 412          | 409          | 393          | 384          | 381          |
| 26-42 år     | 974          | 929          | 951          | 914          | 944          | 850          | 869          | 867          | 889          | 873          | 874          | 881          | 878          | 879          | 886          | 895          | 910          | 911          |
| 43-64 år     | 2.132        | 2.139        | 2.101        | 2.073        | 2.034        | 2.040        | 1.980        | 1.946        | 1.896        | 1.863        | 1.817        | 1.769        | 1.736        | 1.713        | 1.673        | 1.647        | 1.579        | 1.554        |
| 65-79 år     | 1.126        | 1.138        | 1.173        | 1.235        | 1.299        | 1.308        | 1.359        | 1.377        | 1.424        | 1.449        | 1.457        | 1.474        | 1.478        | 1.456        | 1.461        | 1.445        | 1.475        | 1.454        |
| 80+ år       | 342          | 366          | 368          | 379          | 381          | 396          | 390          | 407          | 403          | 410          | 434          | 446          | 456          | 483          | 497          | 521          | 526          | 546          |
| <b>I alt</b> | <b>6.191</b> | <b>6.140</b> | <b>6.131</b> | <b>6.085</b> | <b>6.125</b> | <b>6.015</b> | <b>5.962</b> | <b>5.947</b> | <b>5.929</b> | <b>5.891</b> | <b>5.861</b> | <b>5.831</b> | <b>5.808</b> | <b>5.782</b> | <b>5.758</b> | <b>5.739</b> | <b>5.713</b> | <b>5.683</b> |

Note: 2014-2022 er faktiske tal. 2023-2031 er forventede tal.

## Resultattabel for Glesborg

|              | 2014         | 2015         | 2016         | 2017         | 2018         | 2019         | 2020         | 2021         | 2022         | 2023         | 2024         | 2025         | 2026         | 2027         | 2028         | 2029         | 2030         | 2031         |
|--------------|--------------|--------------|--------------|--------------|--------------|--------------|--------------|--------------|--------------|--------------|--------------|--------------|--------------|--------------|--------------|--------------|--------------|--------------|
| 0-2 år       | 59           | 68           | 67           | 64           | 67           | 63           | 60           | 62           | 65           | 66           | 65           | 70           | 71           | 72           | 73           | 74           | 75           | 75           |
| 3-5 år       | 65           | 53           | 61           | 57           | 66           | 71           | 69           | 67           | 67           | 65           | 69           | 71           | 73           | 72           | 77           | 78           | 80           | 80           |
| 6-16 år      | 396          | 387          | 377          | 364          | 339          | 327          | 316          | 302          | 289          | 282          | 279          | 270          | 264          | 271          | 269          | 282          | 284          | 284          |
| 17-25 år     | 288          | 277          | 247          | 238          | 254          | 243          | 232          | 237          | 243          | 242          | 234          | 233          | 240          | 226          | 221          | 205          | 200          | 200          |
| 26-42 år     | 420          | 416          | 408          | 392          | 405          | 386          | 399          | 391          | 415          | 404          | 413          | 426          | 427          | 441          | 456          | 474          | 495          | 505          |
| 43-64 år     | 1.062        | 1.064        | 1.063        | 1.050        | 1.019        | 1.001        | 972          | 941          | 936          | 921          | 909          | 872          | 851          | 842          | 804          | 779          | 744          | 727          |
| 65-79 år     | 637          | 647          | 652          | 687          | 717          | 710          | 734          | 743          | 757          | 766          | 763          | 780          | 783          | 753          | 766          | 757          | 770          | 761          |
| 80+ år       | 206          | 221          | 225          | 227          | 228          | 248          | 248          | 255          | 256          | 260          | 262          | 262          | 264          | 287          | 291          | 306          | 303          | 310          |
| <b>I alt</b> | <b>3.133</b> | <b>3.133</b> | <b>3.100</b> | <b>3.079</b> | <b>3.095</b> | <b>3.049</b> | <b>3.030</b> | <b>2.998</b> | <b>3.028</b> | <b>3.007</b> | <b>2.994</b> | <b>2.984</b> | <b>2.974</b> | <b>2.962</b> | <b>2.957</b> | <b>2.955</b> | <b>2.951</b> | <b>2.943</b> |

Note: 2014-2022 er faktiske tal. 2023-2031 er forventede tal.

## Resultattabel for Ørum

|              | 2014         | 2015         | 2016         | 2017         | 2018         | 2019         | 2020         | 2021         | 2022         | 2023         | 2024         | 2025         | 2026         | 2027         | 2028         | 2029         | 2030         | 2031         |
|--------------|--------------|--------------|--------------|--------------|--------------|--------------|--------------|--------------|--------------|--------------|--------------|--------------|--------------|--------------|--------------|--------------|--------------|--------------|
| 0-2 år       | 72           | 66           | 75           | 80           | 74           | 63           | 62           | 59           | 65           | 65           | 69           | 66           | 66           | 65           | 64           | 63           | 62           | 62           |
| 3-5 år       | 109          | 99           | 89           | 80           | 81           | 83           | 83           | 77           | 58           | 58           | 60           | 69           | 70           | 74           | 71           | 71           | 70           | 69           |
| 6-16 år      | 405          | 394          | 385          | 368          | 375          | 349          | 317          | 334          | 333          | 329          | 312          | 302          | 294          | 285          | 277          | 271          | 269          | 268          |
| 17-25 år     | 223          | 224          | 237          | 233          | 211          | 222          | 225          | 212          | 197          | 189          | 192          | 180          | 183          | 186          | 188          | 188          | 184          | 181          |
| 26-42 år     | 554          | 513          | 543          | 522          | 539          | 464          | 470          | 476          | 474          | 469          | 461          | 456          | 450          | 438          | 430          | 420          | 414          | 406          |
| 43-64 år     | 1.070        | 1.075        | 1.038        | 1.023        | 1.015        | 1.039        | 1.008        | 1.005        | 960          | 942          | 908          | 896          | 885          | 871          | 869          | 867          | 835          | 827          |
| 65-79 år     | 489          | 491          | 521          | 548          | 582          | 598          | 625          | 634          | 667          | 682          | 694          | 694          | 695          | 703          | 695          | 688          | 705          | 693          |
| 80+ år       | 136          | 145          | 143          | 152          | 153          | 148          | 142          | 152          | 147          | 150          | 172          | 184          | 191          | 197          | 206          | 215          | 222          | 236          |
| <b>I alt</b> | <b>3.058</b> | <b>3.007</b> | <b>3.031</b> | <b>3.006</b> | <b>3.030</b> | <b>2.966</b> | <b>2.932</b> | <b>2.949</b> | <b>2.901</b> | <b>2.884</b> | <b>2.867</b> | <b>2.846</b> | <b>2.834</b> | <b>2.820</b> | <b>2.802</b> | <b>2.784</b> | <b>2.761</b> | <b>2.740</b> |

Note: 2014-2022 er faktiske tal. 2023-2031 er forventede tal.



## Bilag 7: Resultattabel for Børneby Nord

|              | 2014         | 2015         | 2016         | 2017         | 2018         | 2019         | 2020         | 2021         | 2022         | 2023         | 2024         | 2025         | 2026         | 2027         | 2028         | 2029         | 2030         | 2031         |
|--------------|--------------|--------------|--------------|--------------|--------------|--------------|--------------|--------------|--------------|--------------|--------------|--------------|--------------|--------------|--------------|--------------|--------------|--------------|
| 0-2 år       | 204          | 199          | 208          | 200          | 205          | 205          | 178          | 155          | 170          | 178          | 191          | 174          | 170          | 168          | 163          | 159          | 154          | 150          |
| 3-5 år       | 214          | 241          | 232          | 229          | 217          | 209          | 194          | 198          | 184          | 177          | 165          | 174          | 182          | 197          | 181          | 178          | 174          | 169          |
| 6-16 år      | 988          | 937          | 940          | 931          | 904          | 892          | 838          | 836          | 818          | 787          | 758          | 747          | 746          | 706          | 707          | 690          | 678          | 666          |
| 17-25 år     | 686          | 685          | 669          | 686          | 717          | 676          | 663          | 629          | 619          | 605          | 589          | 554          | 505          | 499          | 479          | 481          | 481          | 478          |
| 26-42 år     | 1.360        | 1.352        | 1.373        | 1.389        | 1.438        | 1.407        | 1.342        | 1.328        | 1.327        | 1.317        | 1.304        | 1.297        | 1.277        | 1.274        | 1.271        | 1.244        | 1.212        | 1.187        |
| 43-64 år     | 2.615        | 2.588        | 2.605        | 2.610        | 2.613        | 2.579        | 2.561        | 2.517        | 2.498        | 2.457        | 2.395        | 2.352        | 2.325        | 2.302        | 2.263        | 2.225        | 2.185        | 2.116        |
| 65-79 år     | 1.160        | 1.209        | 1.252        | 1.306        | 1.301        | 1.341        | 1.359        | 1.426        | 1.451        | 1.500        | 1.541        | 1.575        | 1.593        | 1.590        | 1.590        | 1.607        | 1.626        | 1.664        |
| 80+ år       | 370          | 367          | 368          | 367          | 381          | 375          | 371          | 373          | 370          | 373          | 396          | 416          | 446          | 480          | 503          | 525          | 541          | 564          |
| <b>I alt</b> | <b>7.597</b> | <b>7.578</b> | <b>7.647</b> | <b>7.718</b> | <b>7.776</b> | <b>7.684</b> | <b>7.506</b> | <b>7.462</b> | <b>7.437</b> | <b>7.395</b> | <b>7.338</b> | <b>7.290</b> | <b>7.245</b> | <b>7.215</b> | <b>7.156</b> | <b>7.108</b> | <b>7.049</b> | <b>6.993</b> |

Note: 2014-2022 er faktiske tal. 2023-2031 er forventede tal.

## Resultattabel for Rougsø

|              | 2014         | 2015         | 2016         | 2017         | 2018         | 2019         | 2020         | 2021         | 2022         | 2023         | 2024         | 2025         | 2026         | 2027         | 2028         | 2029         | 2030         | 2031         |
|--------------|--------------|--------------|--------------|--------------|--------------|--------------|--------------|--------------|--------------|--------------|--------------|--------------|--------------|--------------|--------------|--------------|--------------|--------------|
| 0-2 år       | 82           | 78           | 79           | 81           | 84           | 88           | 80           | 62           | 66           | 65           | 70           | 63           | 63           | 63           | 64           | 64           | 64           | 63           |
| 3-5 år       | 75           | 77           | 83           | 88           | 83           | 78           | 73           | 76           | 71           | 76           | 70           | 69           | 67           | 73           | 66           | 67           | 67           | 67           |
| 6-16 år      | 410          | 404          | 375          | 364          | 339          | 328          | 295          | 288          | 278          | 266          | 257          | 259          | 265          | 255          | 262          | 258          | 250          | 250          |
| 17-25 år     | 271          | 273          | 266          | 260          | 266          | 267          | 286          | 272          | 260          | 243          | 235          | 221          | 196          | 183          | 175          | 172          | 178          | 177          |
| 26-42 år     | 503          | 513          | 508          | 543          | 540          | 540          | 501          | 489          | 480          | 486          | 483          | 485          | 472          | 482          | 479          | 480          | 469          | 469          |
| 43-64 år     | 1.174        | 1.153        | 1.156        | 1.142        | 1.142        | 1.119        | 1.120        | 1.092        | 1.071        | 1.052        | 1.016        | 992          | 989          | 973          | 943          | 917          | 896          | 847          |
| 65-79 år     | 527          | 550          | 557          | 572          | 572          | 582          | 591          | 617          | 629          | 646          | 666          | 683          | 688          | 686          | 701          | 717          | 728          | 754          |
| 80+ år       | 145          | 150          | 150          | 155          | 176          | 173          | 160          | 154          | 150          | 154          | 168          | 174          | 189          | 206          | 217          | 223          | 229          | 239          |
| <b>I alt</b> | <b>3.187</b> | <b>3.198</b> | <b>3.174</b> | <b>3.205</b> | <b>3.202</b> | <b>3.175</b> | <b>3.106</b> | <b>3.050</b> | <b>3.005</b> | <b>2.987</b> | <b>2.965</b> | <b>2.946</b> | <b>2.929</b> | <b>2.921</b> | <b>2.906</b> | <b>2.898</b> | <b>2.880</b> | <b>2.866</b> |

Note: 2014-2022 er faktiske tal. 2023-2031 er forventede tal.

### Resultattabel for Langhøj

|              | 2014         | 2015         | 2016         | 2017         | 2018         | 2019         | 2020         | 2021         | 2022         | 2023         | 2024         | 2025         | 2026         | 2027         | 2028         | 2029         | 2030         | 2031         |
|--------------|--------------|--------------|--------------|--------------|--------------|--------------|--------------|--------------|--------------|--------------|--------------|--------------|--------------|--------------|--------------|--------------|--------------|--------------|
| 0-2 år       | 71           | 71           | 67           | 63           | 57           | 56           | 45           | 43           | 52           | 56           | 61           | 54           | 52           | 51           | 50           | 49           | 48           | 46           |
| 3-5 år       | 70           | 92           | 85           | 83           | 74           | 69           | 61           | 60           | 61           | 52           | 46           | 53           | 57           | 63           | 57           | 56           | 54           | 53           |
| 6-16 år      | 330          | 312          | 323          | 323          | 317          | 322          | 315          | 326          | 312          | 296          | 280          | 265          | 256          | 236          | 233          | 221          | 217          | 212          |
| 17-25 år     | 206          | 198          | 204          | 215          | 237          | 213          | 196          | 188          | 194          | 205          | 203          | 193          | 181          | 179          | 174          | 181          | 177          | 172          |
| 26-42 år     | 451          | 455          | 457          | 444          | 467          | 460          | 444          | 441          | 430          | 414          | 406          | 401          | 404          | 403          | 401          | 383          | 371          | 363          |
| 43-64 år     | 822          | 805          | 810          | 825          | 837          | 820          | 804          | 795          | 799          | 791          | 772          | 758          | 732          | 727          | 723          | 716          | 706          | 696          |
| 65-79 år     | 376          | 387          | 419          | 446          | 440          | 460          | 455          | 476          | 494          | 504          | 521          | 528          | 538          | 535          | 527          | 529          | 534          | 528          |
| 80+ år       | 99           | 87           | 88           | 94           | 99           | 101          | 103          | 110          | 114          | 120          | 122          | 137          | 149          | 159          | 166          | 176          | 180          | 193          |
| <b>I alt</b> | <b>2.425</b> | <b>2.407</b> | <b>2.453</b> | <b>2.493</b> | <b>2.528</b> | <b>2.501</b> | <b>2.423</b> | <b>2.439</b> | <b>2.456</b> | <b>2.438</b> | <b>2.411</b> | <b>2.388</b> | <b>2.371</b> | <b>2.354</b> | <b>2.332</b> | <b>2.311</b> | <b>2.287</b> | <b>2.264</b> |

Note: 2014-2022 er faktiske tal. 2023-2031 er forventede tal.

### Resultattabel for Allingåbro

|              | 2014         | 2015         | 2016         | 2017         | 2018         | 2019         | 2020         | 2021         | 2022         | 2023         | 2024         | 2025         | 2026         | 2027         | 2028         | 2029         | 2030         | 2031         |
|--------------|--------------|--------------|--------------|--------------|--------------|--------------|--------------|--------------|--------------|--------------|--------------|--------------|--------------|--------------|--------------|--------------|--------------|--------------|
| 0-2 år       | 51           | 50           | 62           | 56           | 64           | 61           | 53           | 50           | 52           | 58           | 60           | 57           | 55           | 53           | 49           | 45           | 43           | 40           |
| 3-5 år       | 69           | 72           | 64           | 58           | 60           | 62           | 60           | 62           | 52           | 49           | 49           | 52           | 58           | 60           | 58           | 55           | 52           | 49           |
| 6-16 år      | 248          | 221          | 242          | 244          | 248          | 242          | 228          | 222          | 228          | 225          | 222          | 222          | 225          | 215          | 212          | 211          | 211          | 204          |
| 17-25 år     | 209          | 214          | 199          | 211          | 214          | 196          | 181          | 169          | 165          | 158          | 150          | 140          | 128          | 137          | 130          | 128          | 125          | 129          |
| 26-42 år     | 406          | 384          | 408          | 402          | 431          | 407          | 397          | 398          | 417          | 417          | 414          | 411          | 400          | 389          | 392          | 381          | 372          | 354          |
| 43-64 år     | 619          | 630          | 639          | 643          | 634          | 640          | 637          | 630          | 628          | 614          | 607          | 602          | 603          | 602          | 596          | 592          | 583          | 573          |
| 65-79 år     | 257          | 272          | 276          | 288          | 289          | 299          | 313          | 333          | 328          | 350          | 354          | 365          | 368          | 368          | 362          | 361          | 363          | 382          |
| 80+ år       | 126          | 130          | 130          | 118          | 106          | 101          | 108          | 109          | 106          | 100          | 106          | 106          | 107          | 115          | 120          | 126          | 132          | 132          |
| <b>I alt</b> | <b>1.985</b> | <b>1.973</b> | <b>2.020</b> | <b>2.020</b> | <b>2.046</b> | <b>2.008</b> | <b>1.977</b> | <b>1.973</b> | <b>1.976</b> | <b>1.970</b> | <b>1.963</b> | <b>1.956</b> | <b>1.945</b> | <b>1.940</b> | <b>1.919</b> | <b>1.899</b> | <b>1.882</b> | <b>1.863</b> |

Note: 2014-2022 er faktiske tal. 2023-2031 er forventede tal.

## Bilag 8: Resultattabel for Auning

|              | 2014         | 2015         | 2016         | 2017         | 2018         | 2019         | 2020         | 2021         | 2022         | 2023         | 2024         | 2025         | 2026         | 2027         | 2028         | 2029         | 2030         | 2031         |
|--------------|--------------|--------------|--------------|--------------|--------------|--------------|--------------|--------------|--------------|--------------|--------------|--------------|--------------|--------------|--------------|--------------|--------------|--------------|
| 0-2 år       | 171          | 156          | 160          | 148          | 156          | 137          | 144          | 150          | 160          | 168          | 166          | 153          | 150          | 148          | 145          | 139          | 133          | 128          |
| 3-5 år       | 165          | 168          | 162          | 170          | 145          | 159          | 145          | 160          | 157          | 167          | 167          | 177          | 180          | 177          | 162          | 158          | 154          | 149          |
| 6-16 år      | 622          | 614          | 588          | 578          | 579          | 562          | 569          | 547          | 548          | 544          | 564          | 584          | 576          | 597          | 611          | 611          | 627          | 616          |
| 17-25 år     | 424          | 414          | 451          | 410          | 431          | 390          | 355          | 338          | 335          | 343          | 337          | 327          | 330          | 323          | 324          | 315          | 298          | 305          |
| 26-42 år     | 895          | 912          | 890          | 889          | 873          | 872          | 874          | 888          | 880          | 899          | 925          | 954          | 960          | 965          | 960          | 957          | 917          | 899          |
| 43-64 år     | 1.273        | 1.247        | 1.256        | 1.274        | 1.282        | 1.291        | 1.286        | 1.270        | 1.285        | 1.292        | 1.312        | 1.332        | 1.320        | 1.321        | 1.332        | 1.308        | 1.328        | 1.310        |
| 65-79 år     | 585          | 611          | 630          | 617          | 667          | 677          | 674          | 699          | 715          | 735          | 728          | 731          | 738          | 750          | 745          | 770          | 774          | 799          |
| 80+ år       | 228          | 233          | 244          | 254          | 243          | 249          | 259          | 265          | 269          | 268          | 281          | 288          | 289          | 301          | 315          | 312          | 319          | 319          |
| <b>I alt</b> | <b>4.363</b> | <b>4.355</b> | <b>4.381</b> | <b>4.340</b> | <b>4.376</b> | <b>4.337</b> | <b>4.306</b> | <b>4.317</b> | <b>4.349</b> | <b>4.416</b> | <b>4.480</b> | <b>4.545</b> | <b>4.544</b> | <b>4.581</b> | <b>4.593</b> | <b>4.571</b> | <b>4.549</b> | <b>4.525</b> |

Note: 2014-2022 er faktiske tal. 2023-2031 er forventede tal.

## Bilag 9: Resultattabel på alderstrin

Note: 2014-2022 er faktiske tal. 2023-2031 er forventede tal.

|       | 2014 | 2015 | 2016 | 2017 | 2018 | 2019 | 2020 | 2021 | 2022 | 2023 | 2024 | 2025 | 2026 | 2027 | 2028 | 2029 | 2030 | 2031 |
|-------|------|------|------|------|------|------|------|------|------|------|------|------|------|------|------|------|------|------|
| 0 år  | 323  | 289  | 323  | 319  | 322  | 310  | 273  | 286  | 366  | 308  | 306  | 303  | 299  | 295  | 291  | 285  | 279  | 273  |
| 1 år  | 337  | 322  | 302  | 334  | 318  | 320  | 315  | 271  | 290  | 369  | 313  | 312  | 308  | 305  | 301  | 295  | 289  | 283  |
| 2 år  | 338  | 358  | 341  | 302  | 333  | 313  | 310  | 320  | 282  | 295  | 373  | 318  | 316  | 313  | 310  | 305  | 299  | 294  |
| 3 år  | 357  | 345  | 351  | 347  | 298  | 336  | 313  | 309  | 330  | 286  | 300  | 377  | 322  | 321  | 318  | 314  | 309  | 303  |
| 4 år  | 339  | 361  | 350  | 354  | 348  | 298  | 334  | 313  | 306  | 334  | 290  | 304  | 380  | 326  | 325  | 321  | 316  | 311  |
| 5 år  | 352  | 347  | 365  | 360  | 359  | 360  | 298  | 335  | 310  | 308  | 336  | 293  | 307  | 383  | 328  | 326  | 322  | 318  |
| 6 år  | 388  | 359  | 347  | 371  | 350  | 346  | 353  | 293  | 333  | 309  | 307  | 336  | 292  | 307  | 382  | 326  | 324  | 320  |
| 7 år  | 388  | 392  | 367  | 351  | 378  | 354  | 340  | 353  | 290  | 333  | 310  | 307  | 335  | 292  | 307  | 380  | 325  | 323  |
| 8 år  | 419  | 386  | 399  | 367  | 362  | 383  | 344  | 337  | 353  | 293  | 336  | 313  | 310  | 338  | 296  | 309  | 382  | 327  |
| 9 år  | 389  | 423  | 391  | 401  | 372  | 363  | 374  | 349  | 338  | 354  | 295  | 338  | 314  | 311  | 339  | 296  | 310  | 382  |
| 10 år | 416  | 389  | 419  | 395  | 405  | 375  | 347  | 377  | 346  | 339  | 355  | 297  | 338  | 315  | 312  | 340  | 296  | 310  |
| 11 år | 401  | 421  | 392  | 418  | 401  | 397  | 370  | 357  | 373  | 346  | 339  | 355  | 297  | 338  | 316  | 311  | 339  | 295  |
| 12 år | 434  | 400  | 421  | 391  | 419  | 402  | 383  | 370  | 357  | 372  | 346  | 339  | 354  | 297  | 337  | 315  | 311  | 338  |
| 13 år | 450  | 433  | 404  | 419  | 395  | 416  | 402  | 389  | 370  | 359  | 375  | 349  | 342  | 356  | 301  | 339  | 318  | 313  |
| 14 år | 426  | 456  | 440  | 407  | 430  | 390  | 417  | 413  | 391  | 368  | 356  | 372  | 344  | 337  | 353  | 296  | 335  | 316  |
| 15 år | 472  | 438  | 467  | 447  | 426  | 431  | 382  | 435  | 418  | 404  | 381  | 369  | 384  | 357  | 350  | 365  | 309  | 348  |
| 16 år | 504  | 480  | 456  | 486  | 467  | 449  | 444  | 408  | 482  | 459  | 445  | 422  | 410  | 426  | 400  | 392  | 407  | 352  |
| 17 år | 563  | 522  | 519  | 473  | 508  | 492  | 452  | 474  | 435  | 480  | 458  | 446  | 422  | 411  | 427  | 400  | 393  | 407  |
| 18 år | 635  | 592  | 620  | 593  | 518  | 551  | 536  | 481  | 508  | 481  | 517  | 505  | 495  | 473  | 463  | 477  | 450  | 447  |
| 19 år | 585  | 594  | 588  | 568  | 550  | 477  | 511  | 511  | 443  | 454  | 432  | 460  | 450  | 443  | 423  | 414  | 427  | 401  |
| 20 år | 496  | 528  | 553  | 520  | 515  | 468  | 398  | 439  | 428  | 391  | 396  | 382  | 403  | 394  | 390  | 374  | 367  | 377  |
| 21 år | 450  | 469  | 480  | 474  | 478  | 429  | 409  | 326  | 380  | 366  | 338  | 337  | 331  | 343  | 337  | 334  | 323  | 319  |
| 22 år | 413  | 430  | 435  | 406  | 408  | 409  | 362  | 373  | 290  | 333  | 323  | 301  | 296  | 296  | 303  | 298  | 296  | 288  |
| 23 år | 357  | 429  | 429  | 411  | 418  | 366  | 362  | 325  | 350  | 275  | 310  | 301  | 284  | 275  | 279  | 282  | 278  | 278  |
| 24 år | 358  | 358  | 418  | 405  | 411  | 373  | 351  | 357  | 326  | 350  | 281  | 313  | 304  | 290  | 278  | 283  | 284  | 282  |

|       | 2014 | 2015 | 2016 | 2017 | 2018 | 2019 | 2020 | 2021 | 2022 | 2023 | 2024 | 2025 | 2026 | 2027 | 2028 | 2029 | 2030 | 2031 |
|-------|------|------|------|------|------|------|------|------|------|------|------|------|------|------|------|------|------|------|
| 25 år | 343  | 365  | 363  | 401  | 401  | 373  | 351  | 343  | 334  | 310  | 334  | 268  | 298  | 289  | 275  | 263  | 267  | 269  |
| 26 år | 325  | 363  | 381  | 384  | 402  | 368  | 383  | 349  | 350  | 334  | 312  | 335  | 270  | 300  | 290  | 277  | 264  | 268  |
| 27 år | 349  | 336  | 377  | 381  | 404  | 394  | 399  | 416  | 358  | 353  | 338  | 316  | 339  | 276  | 305  | 293  | 280  | 267  |
| 28 år | 312  | 360  | 355  | 391  | 405  | 389  | 392  | 412  | 407  | 367  | 363  | 348  | 326  | 350  | 287  | 315  | 303  | 290  |
| 29 år | 297  | 320  | 379  | 365  | 412  | 390  | 381  | 393  | 409  | 403  | 366  | 361  | 347  | 326  | 349  | 287  | 313  | 302  |
| 30 år | 317  | 308  | 325  | 391  | 365  | 402  | 376  | 386  | 397  | 406  | 401  | 365  | 359  | 346  | 325  | 347  | 286  | 312  |
| 31 år | 317  | 322  | 320  | 334  | 395  | 362  | 387  | 380  | 389  | 395  | 406  | 400  | 364  | 358  | 345  | 323  | 346  | 284  |
| 32 år | 346  | 321  | 327  | 335  | 345  | 385  | 350  | 397  | 394  | 396  | 402  | 413  | 407  | 373  | 366  | 352  | 330  | 352  |
| 33 år | 335  | 350  | 331  | 339  | 331  | 340  | 377  | 339  | 406  | 396  | 399  | 405  | 415  | 410  | 377  | 368  | 354  | 332  |
| 34 år | 359  | 340  | 347  | 343  | 343  | 330  | 338  | 381  | 345  | 407  | 398  | 401  | 407  | 417  | 411  | 377  | 368  | 354  |
| 35 år | 370  | 365  | 351  | 354  | 350  | 341  | 334  | 339  | 393  | 349  | 412  | 403  | 405  | 411  | 420  | 413  | 379  | 370  |
| 36 år | 390  | 374  | 372  | 341  | 357  | 353  | 340  | 335  | 332  | 395  | 353  | 414  | 403  | 407  | 411  | 421  | 412  | 379  |
| 37 år | 406  | 392  | 381  | 380  | 349  | 354  | 343  | 342  | 342  | 335  | 397  | 355  | 416  | 404  | 409  | 411  | 420  | 412  |
| 38 år | 444  | 402  | 400  | 380  | 385  | 353  | 356  | 349  | 341  | 347  | 342  | 402  | 359  | 420  | 408  | 411  | 413  | 422  |
| 39 år | 431  | 444  | 402  | 403  | 396  | 393  | 350  | 353  | 356  | 348  | 355  | 349  | 409  | 366  | 426  | 412  | 416  | 417  |
| 40 år | 449  | 426  | 451  | 401  | 423  | 394  | 386  | 356  | 367  | 363  | 355  | 362  | 356  | 415  | 373  | 432  | 418  | 422  |
| 41 år | 479  | 442  | 435  | 457  | 407  | 425  | 392  | 393  | 364  | 367  | 364  | 356  | 362  | 356  | 415  | 373  | 431  | 418  |
| 42 år | 498  | 478  | 448  | 435  | 458  | 411  | 423  | 396  | 392  | 366  | 370  | 366  | 358  | 364  | 358  | 416  | 374  | 431  |
| 43 år | 434  | 492  | 489  | 455  | 443  | 454  | 410  | 420  | 389  | 393  | 368  | 372  | 368  | 360  | 366  | 360  | 417  | 376  |
| 44 år | 504  | 429  | 497  | 495  | 463  | 449  | 460  | 414  | 412  | 388  | 393  | 368  | 371  | 368  | 359  | 365  | 358  | 416  |
| 45 år | 535  | 507  | 431  | 513  | 512  | 457  | 446  | 470  | 413  | 416  | 393  | 397  | 373  | 376  | 373  | 363  | 369  | 362  |
| 46 år | 539  | 532  | 509  | 444  | 502  | 504  | 457  | 452  | 474  | 411  | 415  | 392  | 395  | 371  | 374  | 371  | 361  | 367  |
| 47 år | 633  | 537  | 537  | 517  | 445  | 502  | 496  | 459  | 443  | 474  | 412  | 416  | 393  | 396  | 372  | 374  | 371  | 361  |
| 48 år | 632  | 631  | 544  | 536  | 520  | 446  | 507  | 498  | 467  | 446  | 476  | 415  | 419  | 396  | 399  | 374  | 377  | 374  |
| 49 år | 593  | 632  | 639  | 550  | 535  | 515  | 449  | 505  | 498  | 469  | 448  | 478  | 417  | 421  | 398  | 401  | 376  | 379  |
| 50 år | 619  | 598  | 629  | 639  | 559  | 549  | 505  | 448  | 500  | 496  | 467  | 446  | 476  | 416  | 420  | 396  | 399  | 375  |
| 51 år | 561  | 611  | 598  | 629  | 647  | 549  | 551  | 494  | 455  | 497  | 493  | 465  | 444  | 474  | 413  | 417  | 394  | 396  |

|       | 2014 | 2015 | 2016 | 2017 | 2018 | 2019 | 2020 | 2021 | 2022 | 2023 | 2024 | 2025 | 2026 | 2027 | 2028 | 2029 | 2030 | 2031 |
|-------|------|------|------|------|------|------|------|------|------|------|------|------|------|------|------|------|------|------|
| 52 år | 568  | 557  | 607  | 604  | 632  | 643  | 544  | 543  | 502  | 459  | 500  | 497  | 469  | 448  | 478  | 416  | 420  | 397  |
| 53 år | 574  | 567  | 549  | 612  | 600  | 646  | 647  | 559  | 553  | 513  | 471  | 512  | 509  | 480  | 459  | 489  | 427  | 431  |
| 54 år | 530  | 573  | 563  | 544  | 619  | 600  | 648  | 639  | 565  | 553  | 514  | 473  | 513  | 510  | 481  | 460  | 490  | 429  |
| 55 år | 580  | 532  | 567  | 557  | 546  | 613  | 596  | 649  | 644  | 568  | 556  | 516  | 476  | 515  | 513  | 483  | 462  | 492  |
| 56 år | 564  | 575  | 525  | 561  | 568  | 552  | 627  | 604  | 668  | 644  | 569  | 557  | 517  | 478  | 516  | 514  | 483  | 462  |
| 57 år | 540  | 556  | 574  | 526  | 571  | 555  | 549  | 630  | 604  | 670  | 647  | 572  | 560  | 520  | 481  | 518  | 516  | 486  |
| 58 år | 597  | 540  | 563  | 579  | 532  | 562  | 552  | 529  | 614  | 596  | 662  | 638  | 564  | 552  | 513  | 474  | 511  | 508  |
| 59 år | 591  | 593  | 537  | 557  | 588  | 535  | 555  | 552  | 535  | 609  | 592  | 657  | 633  | 560  | 548  | 508  | 470  | 506  |
| 60 år | 534  | 593  | 600  | 542  | 560  | 582  | 525  | 549  | 550  | 538  | 612  | 595  | 660  | 636  | 563  | 551  | 512  | 474  |
| 61 år | 556  | 524  | 592  | 594  | 537  | 558  | 575  | 537  | 551  | 547  | 535  | 608  | 592  | 657  | 632  | 560  | 548  | 508  |
| 62 år | 562  | 549  | 529  | 590  | 585  | 533  | 541  | 579  | 535  | 547  | 543  | 532  | 604  | 588  | 652  | 628  | 556  | 543  |
| 63 år | 570  | 564  | 555  | 528  | 580  | 586  | 533  | 540  | 577  | 537  | 548  | 544  | 533  | 605  | 589  | 651  | 628  | 556  |
| 64 år | 557  | 566  | 557  | 554  | 523  | 584  | 580  | 532  | 546  | 581  | 541  | 552  | 548  | 537  | 608  | 592  | 654  | 630  |
| 65 år | 538  | 551  | 560  | 562  | 544  | 523  | 586  | 582  | 533  | 545  | 579  | 540  | 551  | 546  | 535  | 605  | 590  | 651  |
| 66 år | 536  | 534  | 550  | 555  | 562  | 543  | 516  | 587  | 577  | 536  | 548  | 582  | 543  | 554  | 548  | 537  | 607  | 591  |
| 67 år | 604  | 537  | 536  | 542  | 547  | 550  | 541  | 511  | 589  | 571  | 531  | 542  | 576  | 536  | 547  | 542  | 530  | 599  |
| 68 år | 518  | 604  | 526  | 537  | 543  | 534  | 542  | 531  | 507  | 579  | 562  | 522  | 533  | 566  | 526  | 537  | 531  | 519  |
| 69 år | 500  | 516  | 590  | 516  | 515  | 535  | 525  | 548  | 525  | 508  | 578  | 562  | 522  | 533  | 565  | 525  | 536  | 530  |
| 70 år | 479  | 486  | 519  | 586  | 516  | 506  | 524  | 514  | 541  | 521  | 504  | 573  | 557  | 517  | 528  | 559  | 520  | 530  |
| 71 år | 415  | 468  | 482  | 507  | 575  | 510  | 504  | 509  | 518  | 536  | 516  | 500  | 567  | 552  | 512  | 522  | 552  | 514  |
| 72 år | 369  | 409  | 466  | 478  | 498  | 555  | 503  | 486  | 502  | 506  | 523  | 503  | 487  | 553  | 538  | 499  | 509  | 538  |
| 73 år | 404  | 358  | 397  | 455  | 465  | 491  | 539  | 495  | 482  | 493  | 496  | 513  | 494  | 478  | 543  | 528  | 489  | 499  |
| 74 år | 338  | 390  | 351  | 388  | 451  | 454  | 472  | 523  | 488  | 473  | 483  | 486  | 504  | 485  | 469  | 532  | 518  | 480  |
| 75 år | 333  | 328  | 372  | 347  | 378  | 442  | 440  | 459  | 505  | 476  | 461  | 472  | 474  | 491  | 473  | 457  | 518  | 504  |
| 76 år | 307  | 322  | 316  | 356  | 342  | 365  | 423  | 428  | 444  | 494  | 465  | 452  | 462  | 464  | 481  | 463  | 448  | 506  |
| 77 år | 278  | 301  | 309  | 303  | 341  | 330  | 352  | 409  | 411  | 424  | 473  | 444  | 431  | 442  | 444  | 460  | 442  | 428  |
| 78 år | 268  | 261  | 289  | 300  | 289  | 332  | 316  | 337  | 395  | 398  | 411  | 457  | 431  | 417  | 428  | 429  | 444  | 427  |

|               | 2014          | 2015          | 2016          | 2017          | 2018          | 2019          | 2020          | 2021          | 2022          | 2023          | 2024          | 2025          | 2026          | 2027          | 2028          | 2029          | 2030          | 2031          |
|---------------|---------------|---------------|---------------|---------------|---------------|---------------|---------------|---------------|---------------|---------------|---------------|---------------|---------------|---------------|---------------|---------------|---------------|---------------|
| 79 år         | 243           | 257           | 248           | 282           | 286           | 278           | 312           | 302           | 323           | 377           | 380           | 392           | 436           | 412           | 398           | 408           | 409           | 424           |
| 80 år         | 271           | 224           | 250           | 239           | 275           | 279           | 261           | 299           | 289           | 306           | 358           | 360           | 371           | 414           | 390           | 378           | 386           | 388           |
| 81 år         | 231           | 265           | 212           | 238           | 228           | 258           | 266           | 251           | 282           | 280           | 296           | 345           | 347           | 357           | 400           | 376           | 364           | 372           |
| 82 år         | 223           | 220           | 245           | 195           | 226           | 217           | 237           | 251           | 241           | 261           | 260           | 275           | 320           | 323           | 332           | 372           | 349           | 339           |
| 83 år         | 179           | 207           | 205           | 228           | 181           | 209           | 212           | 221           | 233           | 222           | 240           | 239           | 253           | 295           | 298           | 305           | 344           | 322           |
| 84 år         | 192           | 168           | 185           | 189           | 204           | 171           | 198           | 197           | 211           | 224           | 214           | 231           | 229           | 243           | 282           | 284           | 291           | 326           |
| 85 år         | 182           | 174           | 154           | 169           | 172           | 187           | 158           | 177           | 178           | 195           | 207           | 198           | 213           | 211           | 223           | 260           | 261           | 268           |
| 86 år         | 149           | 162           | 156           | 145           | 154           | 159           | 161           | 143           | 162           | 161           | 177           | 187           | 179           | 192           | 191           | 202           | 234           | 235           |
| 87 år         | 126           | 131           | 155           | 140           | 129           | 141           | 137           | 144           | 126           | 138           | 138           | 152           | 160           | 154           | 165           | 163           | 173           | 201           |
| 88 år         | 108           | 116           | 114           | 137           | 122           | 110           | 116           | 117           | 129           | 119           | 129           | 129           | 141           | 148           | 143           | 151           | 150           | 158           |
| 89 år         | 102           | 90            | 101           | 101           | 115           | 102           | 93            | 97            | 100           | 108           | 99            | 108           | 108           | 117           | 124           | 118           | 126           | 125           |
| 90 år         | 71            | 88            | 78            | 78            | 86            | 90            | 85            | 81            | 77            | 76            | 82            | 76            | 82            | 83            | 89            | 95            | 91            | 97            |
| 91 år         | 58            | 59            | 75            | 69            | 65            | 71            | 78            | 66            | 68            | 68            | 69            | 73            | 68            | 73            | 73            | 79            | 83            | 81            |
| 92 år         | 47            | 47            | 47            | 58            | 57            | 52            | 54            | 68            | 53            | 53            | 53            | 55            | 58            | 54            | 58            | 59            | 63            | 66            |
| 93 år         | 34            | 41            | 39            | 38            | 45            | 46            | 44            | 41            | 56            | 44            | 45            | 45            | 48            | 49            | 46            | 49            | 50            | 53            |
| 94 år         | 32            | 25            | 35            | 30            | 27            | 34            | 31            | 35            | 30            | 41            | 32            | 32            | 33            | 35            | 36            | 33            | 35            | 36            |
| 95+ år        | 58            | 69            | 67            | 71            | 75            | 67            | 70            | 72            | 80            | 77            | 86            | 87            | 86            | 88            | 89            | 94            | 94            | 98            |
| <b>I alt:</b> | <b>37.923</b> | <b>37.895</b> | <b>38.142</b> | <b>38.099</b> | <b>38.197</b> | <b>37.680</b> | <b>37.087</b> | <b>36.943</b> | <b>36.921</b> | <b>36.767</b> | <b>36.635</b> | <b>36.499</b> | <b>36.333</b> | <b>36.175</b> | <b>35.993</b> | <b>35.755</b> | <b>35.499</b> | <b>35.240</b> |